

Confindustria – Centro Studi

Rapporto di Previsione

10 aprile 2021

# Crisi COVID-19 e mercato del lavoro


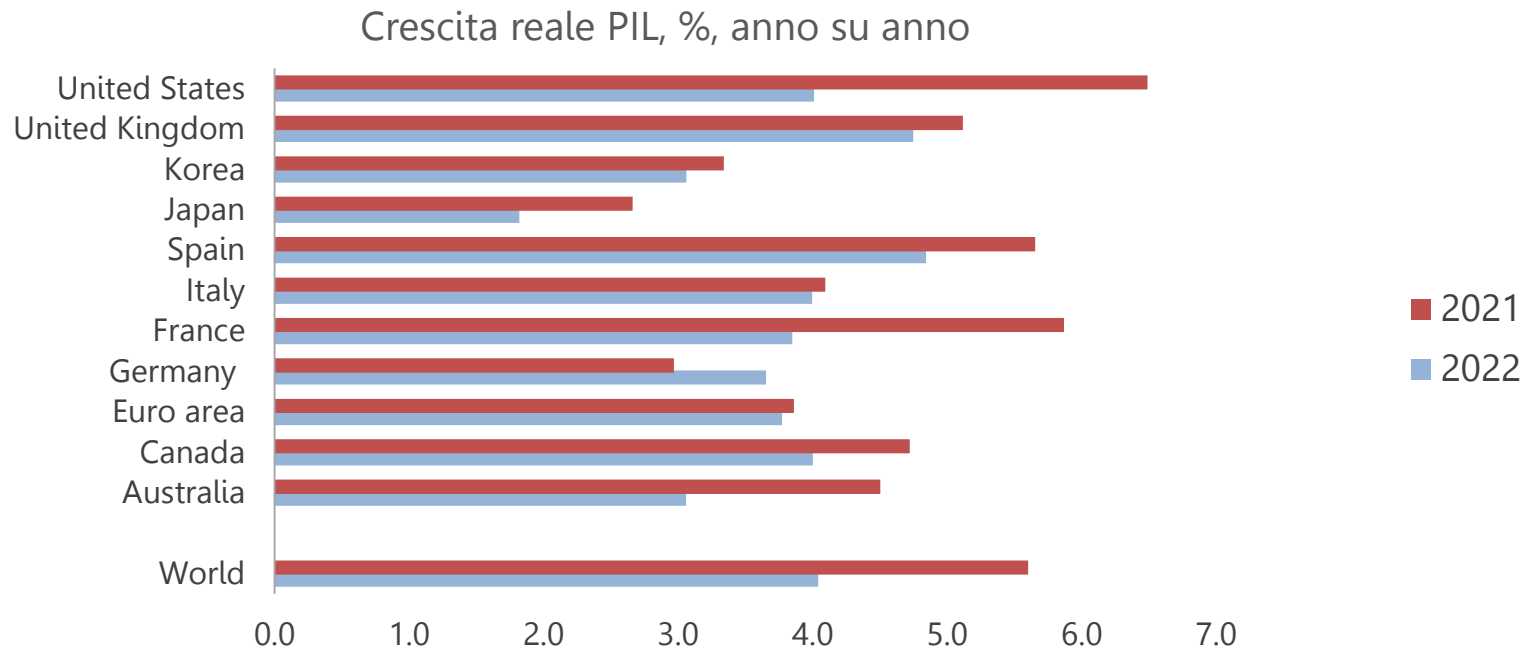
**Stefano Scarpetta**

**Direttore per l'Occupazione e gli Affari Sociali, OCSE**

<http://oe.cd/employment-outlook>

<https://oecd.org/coronavirus>

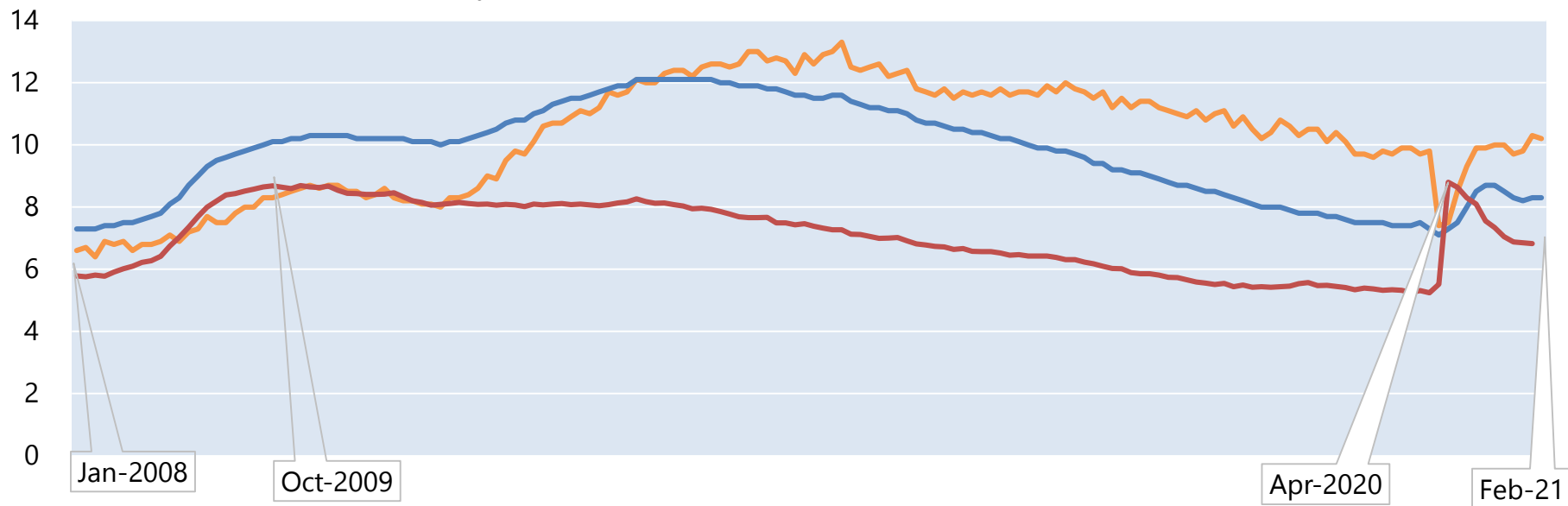
# Sulla via della ripresa, ma ancora indietro rispetto allo scenario pre-COVID



# Uno shock senza precedenti sul mercato del lavoro

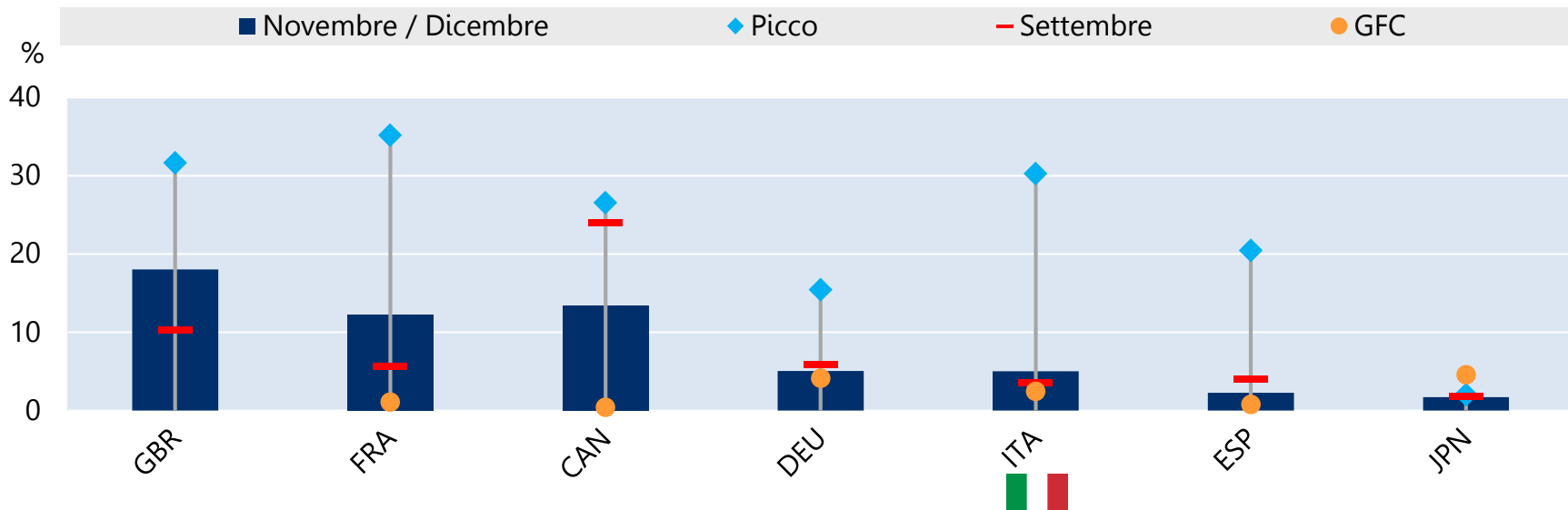
Tasso di disoccupazione, gennaio 2008 – febbraio 2021

— Italy — Euro area (19 countries) — OECD - Total



# L'uso massiccio dei programmi di protezione dei posti di lavoro ha contenuto perdite occupazionali

Domande in proporzione al numero di lavoratori dipendenti



I dati sono calcolati in percentuale del numero di lavoratori dipendenti nel primo trimestre del 2020. Il picco si riferisce ad Aprile/Maggio tranne per Canada (Luglio) e Giappone (Ottobre). Canada: Programma di sussidi salariali non è condizionato alla riduzione dell'orario di lavoro. Giappone: Gli stock sono stimati come flussi cumulativi di 3 mesi. Germania: Gli ultimi dati sono stime dell'IFO. Italia: Gli ultimi dati sono stime provvisorie. Regno Unito: I dati di novembre sono stime provvisorie dell'Institute for Employment. Stati Uniti: Riferito a Work sharing benefits



# La crisi rischia di ampliare le disuguaglianze: i lavoratori più vulnerabili sono i più colpiti

## Lavoratori a basso salario

- Due volte più probabile che abbiano smesso di lavorare

## Lavoratori autonomi, temporanei o a tempo parziale


- Fino al 40% nei settori più colpiti
- Meno coperti dalla protezione sociale

## Giovani

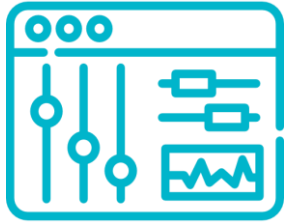
- Il tasso di occupazione giovanile è sceso di 2 punti percentuali nel 2020. Scarse prospettive occupazionali per i laureati del 2020

## Donne

- 2/3 del personale sanitario
- Maggiore carico di lavoro domestico
- Maggiore calo occupazionale




# Un ponte per portare le famiglie e le imprese alla ripresa



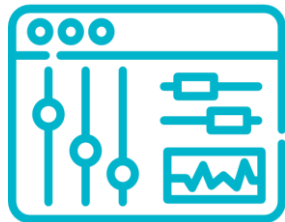
Adattare le misure di sostegno a lavoratori e imprese



Ricostruire un mercato del lavoro più equo e resiliente



# Un ponte per portare le famiglie e le imprese alla ripresa



Adattare le misure di sostegno a lavoratori e imprese

**Cassa integrazione**

**Misure per l'occupazione**


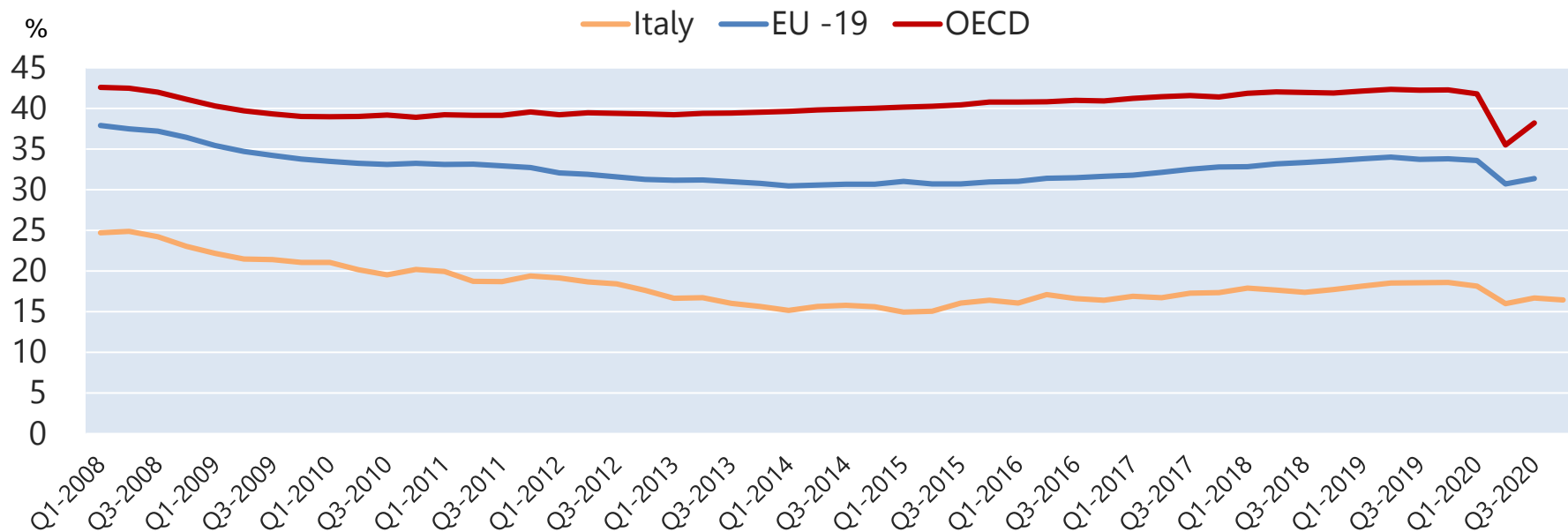
**Sostegno al credito e alle imprese**

**Incentivi alle assunzioni**



# Un piano d'azione per i giovani

Tasso di occupazione giovanile, 2008 Q1 – 2020 Q4







## Ricostruire un mercato del lavoro più equo e resiliente

- Rafforzare ma razionalizzare le **misure di sostegno di reddito** integrandole con le politiche attive del lavoro
- Investire (per davvero!) in **politiche attive**
- Investimento in **formazione continua** con focus sui lavoratori a bassa qualifica
- **Donne**, politiche per la famiglia integrate, e maggiore flessibilità nella definizione di orari di lavoro



**TACKLING CORONAVIRUS (COVID-19)**  
CONTRIBUTING TO A GLOBAL EFFORT

<http://oe.cd/employment-outlook>  
<https://oecd.org/coronavirus>

 @OECD\_Social

 @stescarpetta

 stefano.scarpetta@oecd.org

 <https://oecd.org/newsletters>

