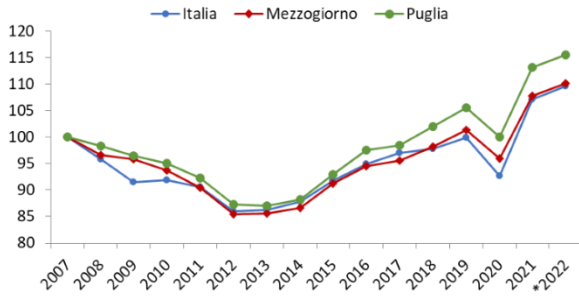


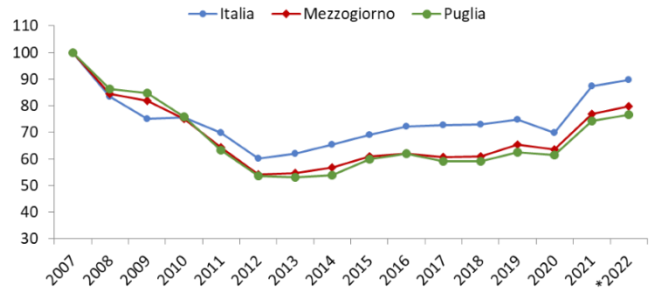
INFOGRAFICHE

Andamento del fatturato delle PMI, 2007-2022
Numeri indice, 2007=100 e var. % a/a al netto di inflazione



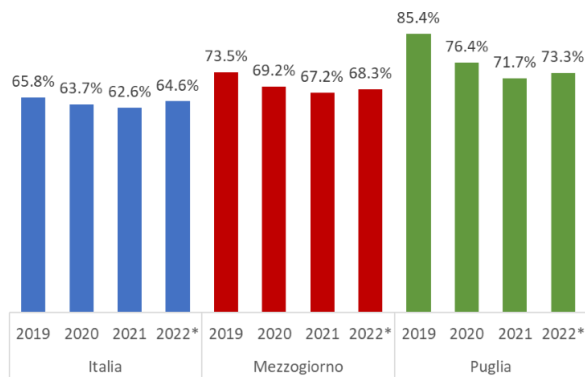
	2020/2019	2021/2020	2022/2021
Italia	-7,2%	15,6%	2,4%
Mezzogiorno	-5,3%	12,4%	2,1%
Puglia	-5,3%	13,1%	2,1%

Andamento del margine operativo lordo delle PMI, 2007-2022
Numeri indice, 2007=100 e var. % a/a al netto di inflazione

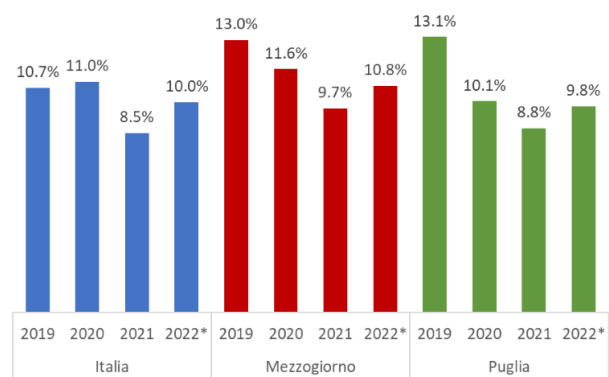


	2020/2019	2021/2020	2022/2021
Italia	-6,7%	25,0%	2,9%
Mezzogiorno	-2,7%	21,1%	3,7%
Puglia	-1,7%	20,7%	3,2%

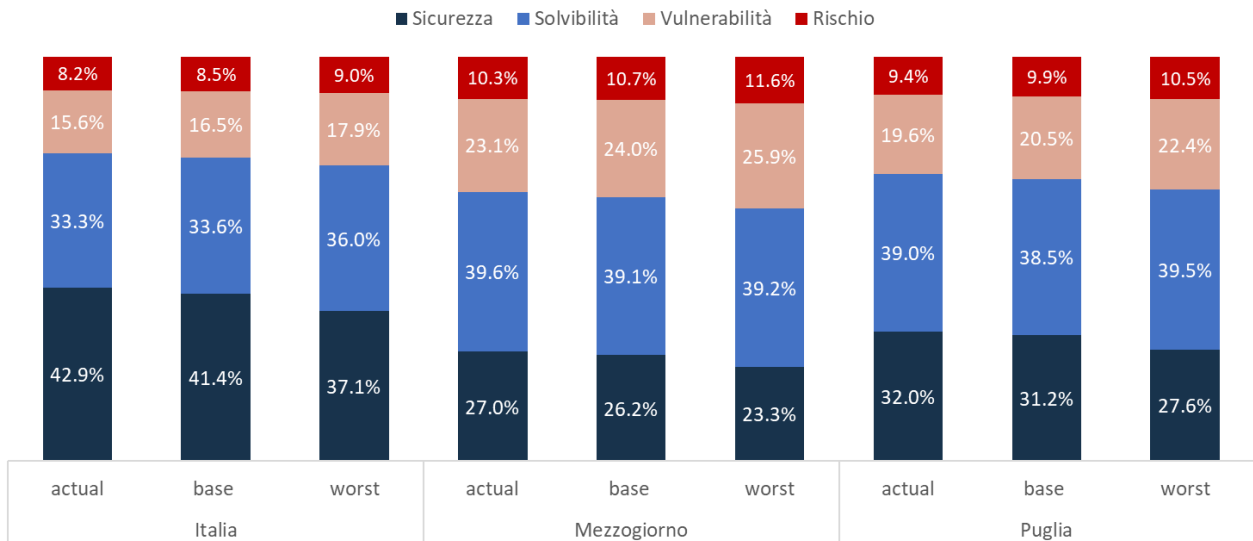
Leva finanziaria delle PMI, 2019-2022, Italia vs Mezzogiorno
Rapporto tra debiti finanziari e capitale netto, valori in %



Oneri finanziari/mol delle PMI, 2019-2022, Italia vs Mezzogiorno
Rapporto tra oneri finanziari e Mol, valori in %



Evoluzione del Cerved Group Score



Mancati pagamenti delle imprese italiane sullo stock di fatture

