



- Le Denominazioni di origine protette – DOP – e le Indicazioni Geografiche Protette – IGP –, associate ai prodotti agroalimentari, sono diritti di proprietà intellettuale, riconosciuti a livello internazionale, prendendo il nome di Indicazioni Geografiche (I.G.G.). A livello comunitario, la base giuridica vigente è il Reg. (CE) n.510/2006 che ha sostituito il precedente Reg. (CEE) n.2081/1992.
- In tale contesto, inoltre, va precisato che il Reg. (CE) n.479/2008 e il Reg. (CE) n.110/2008 rispettivamente, rappresentano per le Indicazioni Geografiche dei vini – chiamate DOCG, DOC, IGT - e degli spiriti (esempio Grappa), le basi giuridiche vigenti .
- Oltre perciò, all’esatto inquadramento giuridico delle I.G.G. nell’ambito della Proprietà intellettuale, le DOP e le IGP – come peraltro tutte le altre I.G.G. sopra citate – possono essere considerate anche nell’ambito dei prodotti di qualità, quando quest’ultima è legata a un’origine geografica.



- L'Italia è leader europeo per numero di DOP e IGP **agroalimentari** **registrate** (circa 220), e per valore economico – superiore a 9,2 miliardi di Euro -, che coinvolgono circa 230 mila aziende prevalentemente micro, piccole e (poche) medie imprese, molte di esse sono rivolte all'esportazione nella U.E. e in Paesi terzi, dando lavoro a migliaia di occupati a tempo indeterminato e determinato.
- Il sistema assicura reddito fra innumerevoli difficoltà sia agli imprenditori e agli occupati, essendo produzioni non delocalizzabili da realizzare **obbligatoriamente** nella zona delimitata di produzione. Esse altresì assicurano introiti fiscali di non secondaria importanza allo Stato, sotto forma di tasse e imposte di vario genere che dovrebbe prestare maggiore attenzione.
- I dati riportati sono **esclusivamente** riferiti alle DOP e IGP associate a prodotti agroalimentari. Ci sono le II.GG. dei vini che valgono oltre 9 miliardi di euro all'anno a cui va aggiunto il contributo delle II.GG. degli spiriti.



AGENZIA DELLE DOGANE
E DEI MONOPOLI

CONTRAFFAZIONE ALIMENTARE



- Le Indicazioni Geografiche sono una parte significativa e famosa del “*Made in Italy*”. Il loro valore economico potrebbe essere molto superiore se si riuscisse a contrastare efficacemente i tanti fenomeni di contraffazione che avvengono a livello europeo e internazionale, configurando verosimilmente condizioni di concorrenza sleale.
- L'entità del danno economico è difficile da quantificare: tuttavia, le stime oscillano dai 20 miliardi fino ai 40 miliardi di euro all'anno.
- Ciò rientra nel fenomeno più vasto denominato “*Italian sounding*” che consiste nel lucrare profitti indebitamente sfruttando l'evocazione derivante dall'uso tal quale o volutamente storpiato di termini italiani (anche di I.G.G.), associati a prodotti che, al contrario, non hanno nessun effettivo legame con l'Italia.



AGENZIA DELLE DOGANE
E DEI MONOPOLI

CONTRAFFAZIONE ALIMENTARE



In primo passo nel campo della definizione di misure, procedure e rimedi a livello europeo per rendere effettivi e concretamente fruibili i principi di protezione delle II.GG., è avvenuto con il Reg. (CE) n. 1383/2003 del 22 luglio 2003, relativo all'intervento dell'autorità doganale nei confronti di merci sospettate di violare taluni diritti di proprietà intellettuale e alle misure da adottare nei confronti di merci che violano tali diritti che tuttavia è ancora nella fase di implementazione relativamente alle II.GG..



AGENZIA DELLE DOGANE
E DEI MONOPOLI

CONTRAFFAZIONE ALIMENTARE



Per il settore agro-alimentare, una delle novità più rilevanti introdotte dalla recente legge n.99/2009 (art.15) risiede nell'art. 517^{quater} che introduce il reato di “*contraffazione di indicazioni geografiche o denominazioni di origine dei prodotti agroalimentari*”.

Tutte le indicazioni geografiche o denominazioni di origine registrate e quindi tutelate, a vario titolo, in Italia, ricomprendendo nel campo di applicazione della norma le DOP e le IGP di cui al Reg.(CE) n.510/06, così come quelle nel settore del vino, di cui al Reg.(CE) n. 479/08, e del settore degli spiriti, di cui al Reg. (CE) 110/08, oltre alle denominazioni di origine di cui all'Accordo di Lisbona del 1958, recepito in Italia con la legge n. 676/67 e quelle protette con accordi bilaterali tra UE e paesi terzi (es. Accordo di libero scambio con la Corea del Sud, o con la Svizzera).



- **Comma 49 bis introdotto dall'articolo 16 sub 6 legge 166/2009 legge n.350/03**
- Costituisce fallace indicazione l'uso del marchio, da parte del titolare o del licenziatario, con modalità tali da indurre il consumatore a ritenere che il prodotto o la merce sia di origine italiana ai sensi della normativa europea sull'origine, senza che gli stessi siano accompagnati da indicazioni precise ed evidenti sull'origine o provenienza estera o comunque sufficienti ad evitare qualsiasi fraintendimento del consumatore sull'effettiva origine del prodotto, ovvero senza essere accompagnati da attestazione, resa da parte del titolare o del licenziatario del marchio, circa le informazioni che, a sua cura, verranno rese in fase di commercializzazione sulla effettiva origine estera del prodotto. Il contravventore è punito con la sanzione amministrativa pecuniaria da euro 10.000 ad euro 250.000.
- Per i prodotti alimentari, per effettiva origine si intende il luogo di coltivazione o di allevamento della materia prima agricola utilizzata nella produzione e nella preparazione dei prodotti e il luogo in cui è avvenuta la trasformazione sostanziale».



**AGENZIA DELLE DOGANE
E DEI MONOPOLI**



CONTRAFFAZIONE NUMERO SEQUESTRI

FONTE: BANCA DATI ANTIFRODE E TAXUD



AGENZIA DELLE DOGANE
E DEI MONOPOLI

CONTRAFFAZIONE: n. sequestri



- Nell'Anno **2012** la quantità di merce sequestrata è stata pari a circa **6,1** milioni di pezzi (-79,6% rispetto allo stesso periodo del 2011);
- Categorie principali:
 - biglietti ferroviari – 2 milioni di pezzi (33.2% del totale);
 - sigarette – 730mila pacchetti (12% del totale);
 - giocattoli - 171mila pezzi (2.8 % del totale);
 - medicinali - 90mila pezzi (1.5% del totale);
 - apparecchi elettronici ed informatici – 348mila pezzi (5.7%);
 - abbigliamento – 169mila pezzi (2.3% del totale);
 - accessori (borse, occhiali, etc.) – 413mila pezzi (6.8%)
 - calzature - 112mila pezzi (l'1.8% del totale);
 - prodotti per la cura del corpo - 141mila pezzi (2.3% del totale)
 - accendini - 228mila pezzi (3.7% del totale);
 - etichette-cartellini-adesivi-bottoni -540mila pezzi (l'8,8% del totale)



**AGENZIA DELLE DOGANE
E DEI MONOPOLI**

**Sequestri merce contraffatta (NUMERO DI PEZZI)
L'Agencia delle Dogane e altre Dogane UE
Distinzione per categoria merceologica anni 2007-2011**

Tabella A

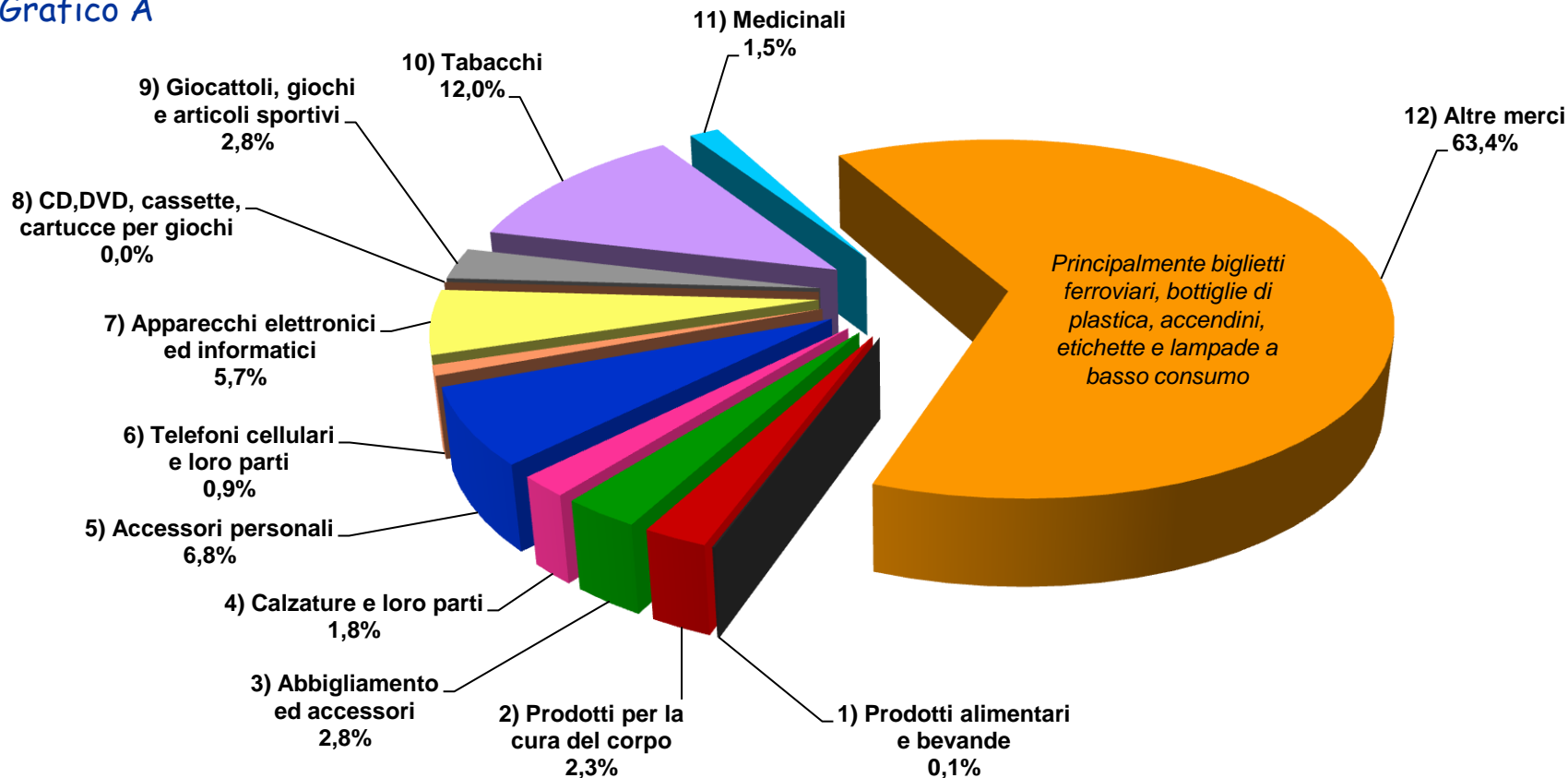
Tipologia	2007		2008		2009		2010		2011	
	Italia	UE	Italia	UE	Italia	UE	Italia	UE	Italia	UE
Prodotti alimentari,alcoli e bevande	190.560	1.924.896	3.674	2.434.959	792	3.022.482	1.466.328	1.482.089	108.900	138.582
Profumi e cosmetici	133.456	6.103.171	202.575	4.588.317	173.864	4.802.340	51.995	2.858.125	30.910	831.471
Abbigliamento ed accessori	6.910.189	17.783.130	3.456.163	17.742.298	2.752.036	14.755.704	3.698.824	9.970.369	1.829.312	21.480.036
Apparecchi e materiale elettrico	1.403.073	3.648.348	401.428	5.046.607	477.932	2.806.310	31.475	1.150.563	215.130	7.520.313
Materiale informatico	66.427	246.236	50.007	415.144	227.349	693.869	156.479	841.042	363.157	12.192.269
CD,DVD, cassette audio e video	80.098	3.298.813	232.042	79.170.506	46.057	6.417.435	1.283.693	3.516.266	2.400	240
Orologi e gioielli	92.646	1.787.016	397.945	1.539.202	83.488	1.828.913	384.357	1.049.834	145.476	4.592.972
Giochi e giocattoli	2.316.294	4.685.037	468.022	4.963.016	948.147	7.226.986	362.994	6.371.890	85.010	1.422.220
Prodotti vari	686.213	8.357.699	564.450	12.209.326	6.465.118	23.955.840	6.885.649	13.266.748	805.410	9.726.507
Totale al netto di:	11.878.956	47.834.346	5.776.306	128.109.375	11.174.783	65.509.879	14.321.794	40.506.926	3.585.705	57.904.610
Sigarette (pacchetti)	5.572.255	27.161.056	3.229.850	41.907.847	1.687.320	40.985.038	1.151.300	81.300.346	1.273.850	3.994.055
Medicine	6.000	4.081.056	96	8.891.056	92.920	11.464.381	228.388	1.325.264	25.118.850	6.008.944
Totale generale	17.457.211	79.076.458	9.006.252	178.908.278	12.955.023	117.959.298	15.701.482	123.132.536	29.978.405	114.772.812

FONTE: per i dati sull'Italia **Banca Dati Antifrode** e contatti diretti con le Direzioni Regionali e gli Uffici periferici;
per i dati europei **TAXUD**



Merce contraffatta sequestrata dall'Agenzia delle Dogane Anno 2012

Grafico A



Categoria TAXUD (*)	2009		2010		2011		2012	
	N. pezzi	N. sequestri	N. pezzi	N. sequestri	N. pezzi	N. sequestri	N. pezzi	N. sequestri
Totale contraffazione	12.955.023	3.147	15.701.482	3.004	29.978.405	3.260	6.108.703	3.257

(*): Organismo comunitario in materia doganale



**AGENZIA DELLE DOGANE
E DEI MONOPOLI**

Tabella B

Merce contraffatta sequestrata dall'Agenzia delle Dogane Anno 2009-2012

CONTRAFFAZIONE - Categorie

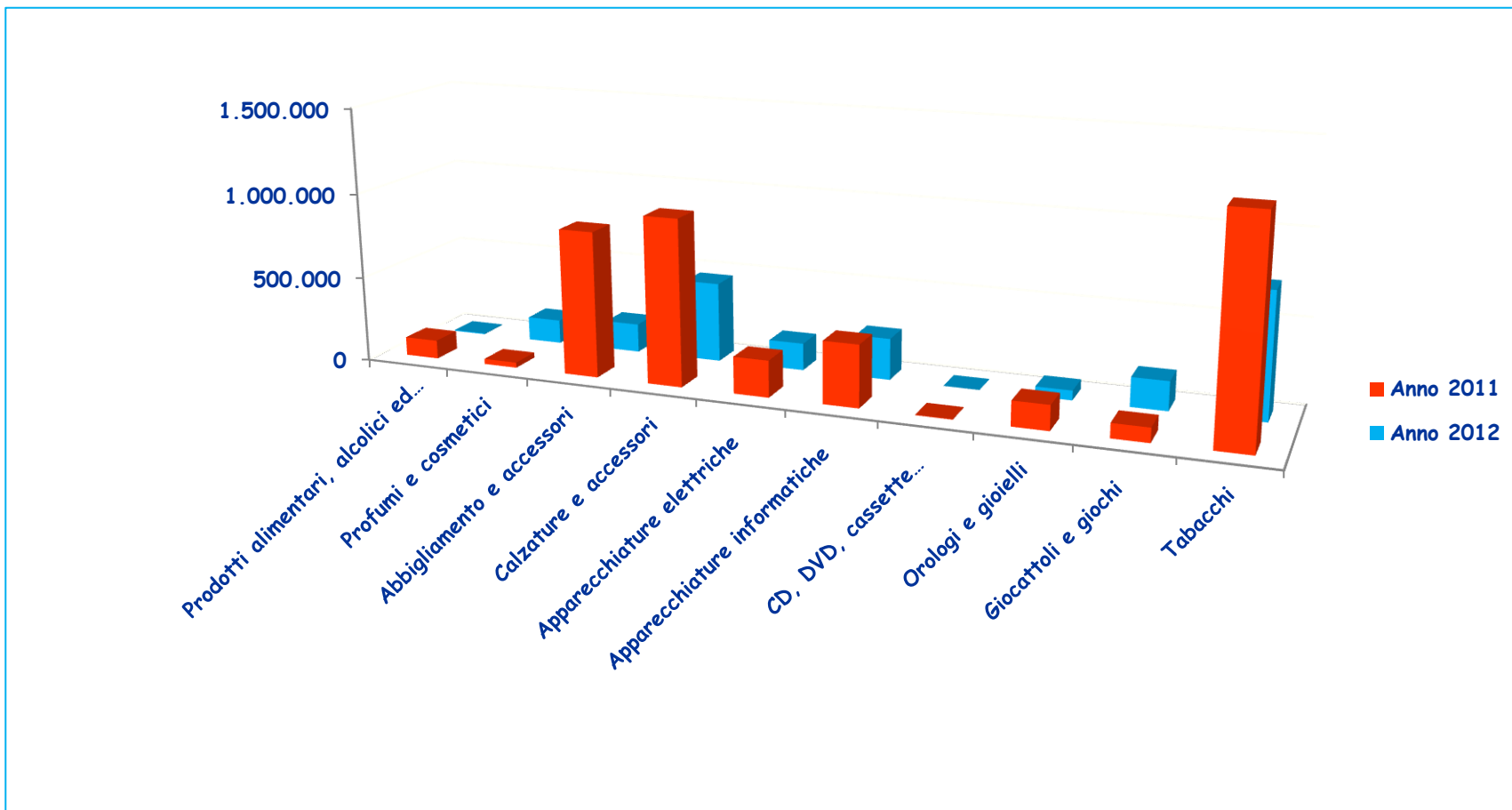
Categorie	2009	2010	2011	2012
	N. pezzi	N. pezzi	N. pezzi	N. pezzi
Prodotti alimentari, alcolici ed altre bevande	792	1.466.328	108.900	5.136
Profumi e cosmetici	173.864	51.995	30.910	140.731
Abbigliamento e accessori	2.029.633	2.917.860	854.844	168.693
Calzature e accessori	722.403	780.964	974.468	467.794
Apparecchiature elettriche	477.932	58.704	215.130	159.990
Apparecchiature informatiche	227.349	129.250	363.157	244.007
CD, DVD, cassette...	46.057	1.283.693	2.400	3
Orologi e gioielli	83.488	384.357	145.476	57.172
Giocattoli e giochi	948.147	362.994	85.010	171.278
Altre merci	6.465.118	6.885.649	805.410	3.873.629
Tabacchi	1.687.320	1.151.300	1.273.850	730.100
Medicinali	92.920	228.388	25.118.850	90.170
Totale contraffazione	12.955.023	15.701.482	29.978.405	6.108.703



AGENZIA DELLE DOGANE
E DEI MONOPOLI

Grafico B

Merce contraffatta sequestrata dall'Agenzia delle Dogane Anni 2011/2012 (con esclusione dei Medicinali)



FONTE: Elaborazione Agenzia delle Dogane su Banca Dati Antifrode e su dati europei TAXUD

Tabella: CONTRAFFAZIONE - CATEGORIE 2012

Categoria TAXUD	Anno 2012		
	N. pezzi	Valore accertato (euro)	Valore stimato (euro)
1) Prodotti alimentari e bevande	5.136	24.974	24.974
1a) prodotti alimentari	5.136	24.974	24.974
1b) bevande alcoliche			
1c) altre bevande			
2) Prodotti per la cura del corpo	140.731	497.019	2.359.115
2a) profumi e cosmetici	124.270	459.549	2.320.565
2b) altri prodotti per la cura del corpo	16.461	37.470	38.550
3) Abbigliamento ed accessori	168.693	3.536.091	5.102.454
3a) abbigliamento	114.627	2.152.060	3.061.272
3b) accessori	54.066	1.384.031	2.041.182
4) Calzature e loro parti	112.132	1.749.050	2.356.415
4a) calzature sportive	20.586	754.472	1.056.429
4b) altre calzature	91.546	994.578	1.299.986
5) Accessori personali	412.834	18.048.638	21.769.077
5a) occhiali da sole e da vista	233.277	8.808.896	8.905.158
5b) borse	122.385	1.400.190	4.999.742
5c) orologi	8.155	7.560.316	7.571.329
5d) gioielli ed altri accessori	49.017	279.236	292.848
6) Telefoni cellulari e loro parti	55.661	809.128	1.280.577
6a) telefoni cellulari	8.773	511.801	734.364
6b) parti ed accessori	46.888	297.327	546.213
7) Apparecchi elettronici ed informatici	348.336	2.182.623	6.187.710
7a) apparecchi audiovisivi e loro parti	19.496	142.357	148.238
7b) memory cards, memory sticks	6.937	281.755	277.255
7c) cartucce per stampanti e toner	207.949	646.695	646.695
7d) apparecchi informatici e loro parti	9.625	264.907	265.455
7e) altri apparecchi e loro parti	104.329	846.909	4.850.067
8) CD, DVD, cassette, cartucce per giochi	3	10	802
8a) registrati	3	10	802
8b) non registrati			
9) Giocattoli, giochi e articoli sportivi	171.278	1.059.094	1.203.631
9a) giocattoli	108.134	146.459	267.651
9b) giochi	1.208	20.671	25.885
9c) articoli sportivi	61.936	891.964	910.095
10) Tabacchi	730.100	2.293.490	2.293.490
10a) sigarette	730.100	2.293.490	2.293.490
10b) altri prodotti del tabacco			
11) Medicinali	90.170	13.650	13.650
12) Altre merci	3.873.629	29.467.238	30.456.360
12a) macchine ed utensili	9.910	194.109	240.823
12b) veicoli e loro parti	34.035	330.320	350.998
12c) cancelleria	72.593	46.870	48.540
12d) accendini	228.001	10	228.010
12e) etichette, cartellini, adesivi, bottoni	540.303	59.551	79.260
12f) tessuti	8.945	37.577	111.800
12g) materiali d'imballaggio	116.538	40.547	41.114
12h) altro	2.863.304	28.758.254	29.355.815
Totale contraffazione	6.108.703	59.681.005	73.048.255

Principalmente biglietti ferroviari, bottiglie di plastica e lampade a basso consumo

Tale variazione tiene conto del maxi sequestro di medicinali contraffatti effettuati al Porto di Gioia Tauro nel luglio 2011 per circa 21,8 milioni di pezzi; al netto di tale sequestro la variazione risulta pari al -25,5%

var % (2012/2011)

-79,6%

6,4%

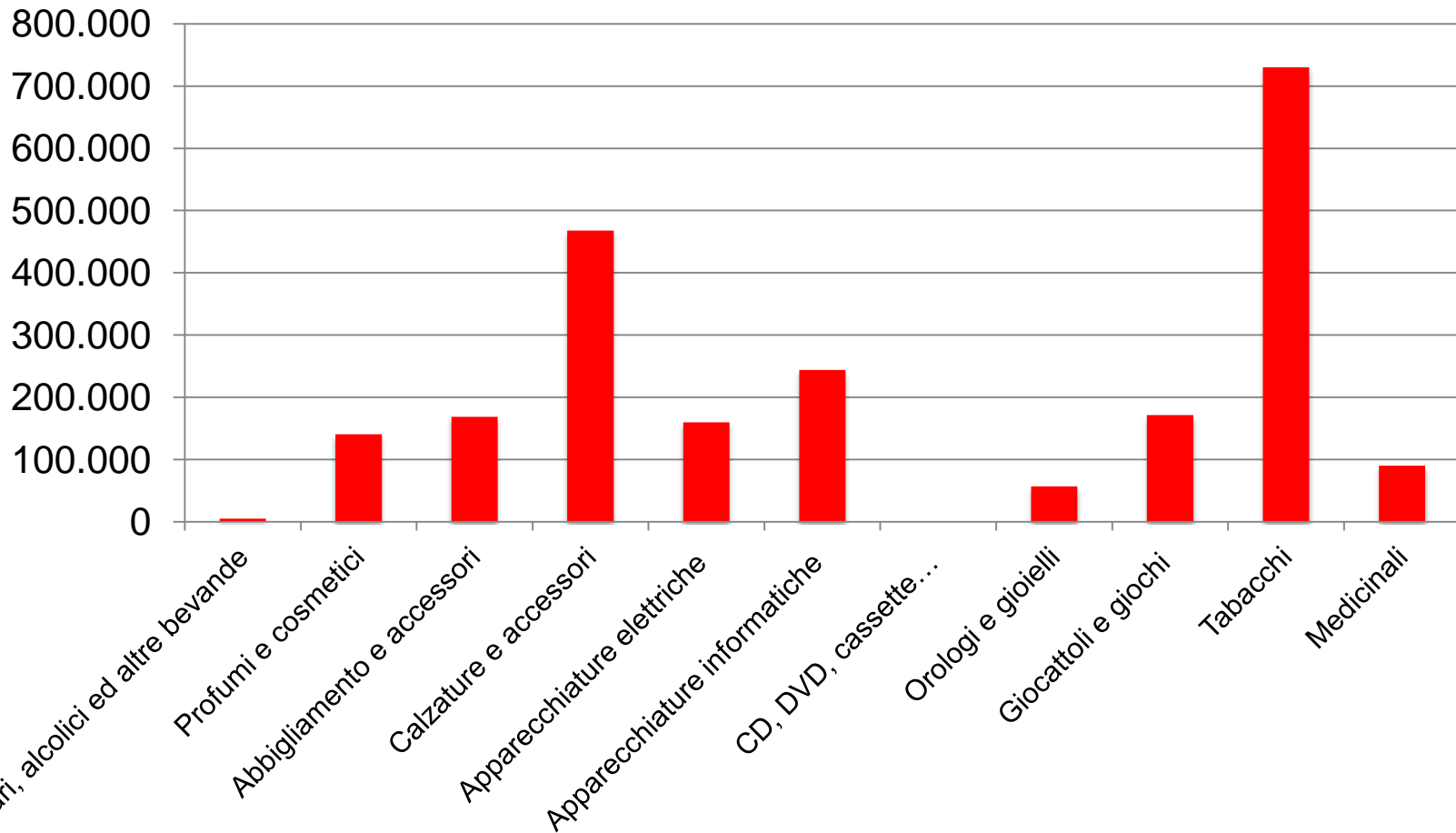
7,6%

Fonte: Banca Dati Antifrode e contatti diretti con le Direzioni Regionali, Interregionali e Provinciali e gli Uffici periferici



**AGENZIA DELLE DOGANE
E DEI MONOPOLI**

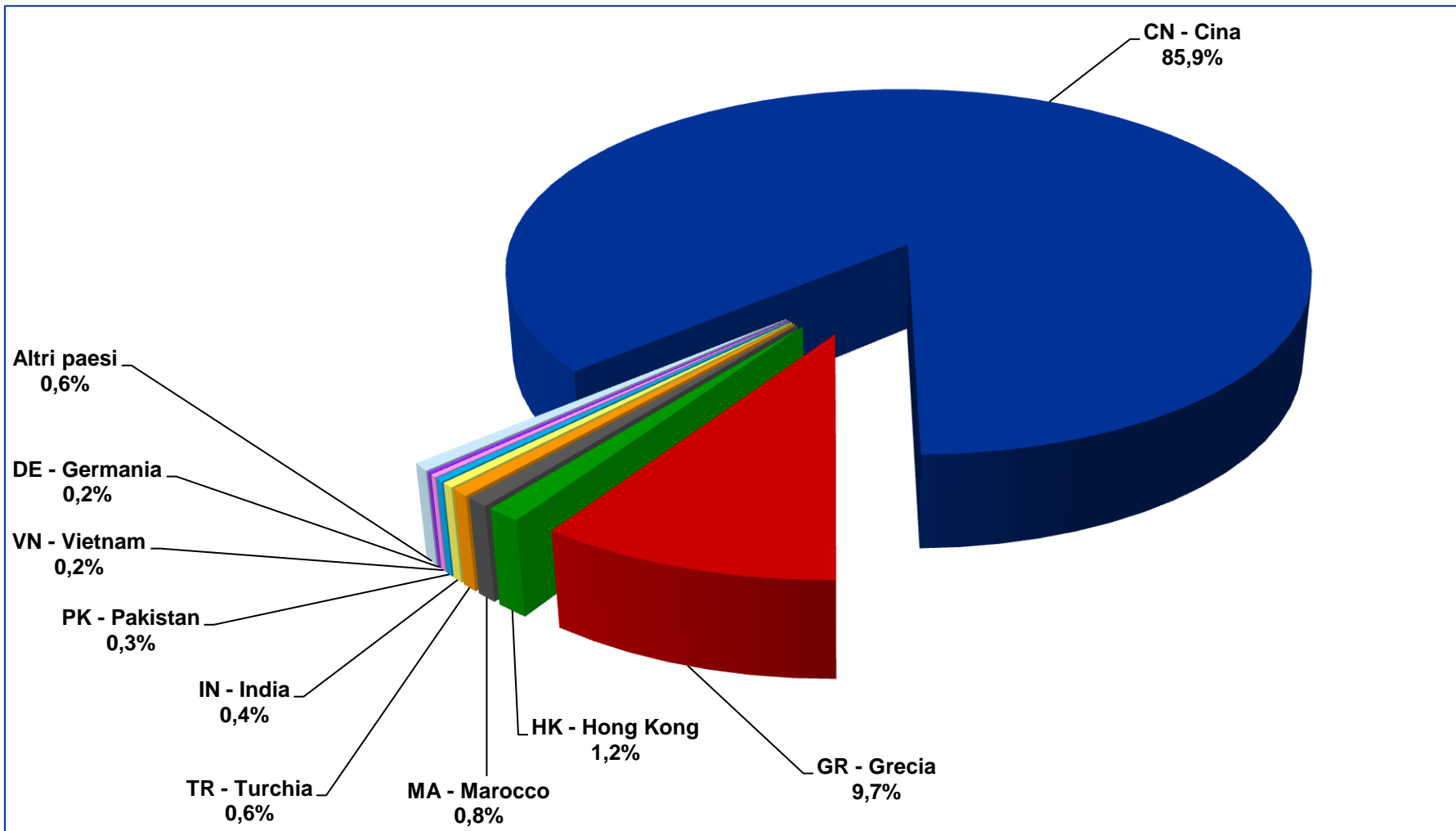
**Merce contraffatta sequestrata dall'Agenzia delle Dogane
CATEGORIA MERCEOLOGICA
(NUMERO DI PEZZI)
Anno 2012**



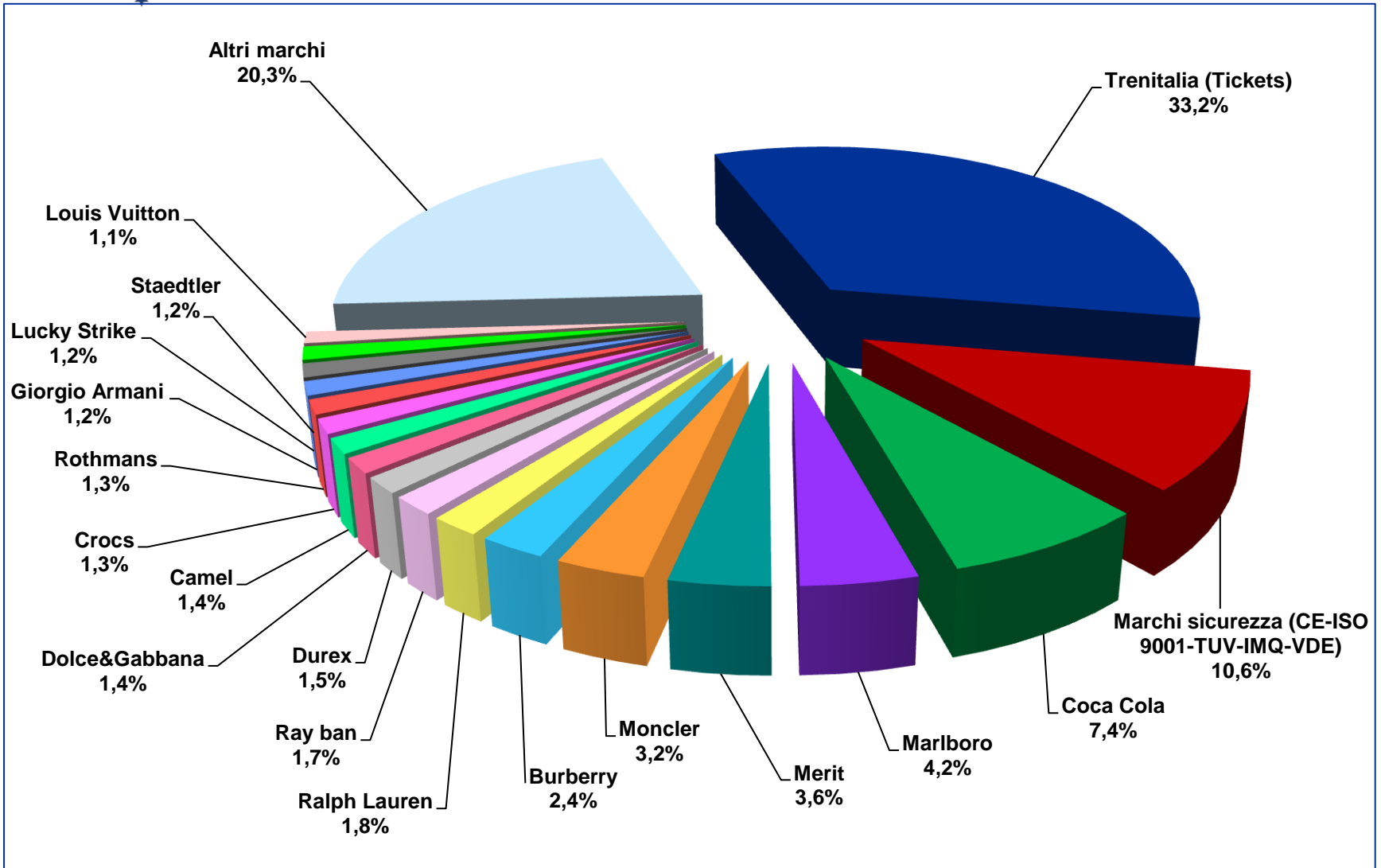


**AGENZIA DELLE DOGANE
E DEI MONOPOLI**

Merce contraffatta sequestrata dall'Agenzia delle Dogane Anno 2012 PAESE DI ORIGINE (*)



** i paesi di origine non disponibili sono stati integrati con il paese di provenienza*



** inclusi: brevetto/brevetto comunitario, certificato protettivo complementare, diritti d'autore e diritti connessi e disegni e modelli per i quali non è prevista l'indicazione del marchio*



**AGENZIA DELLE DOGANE
E DEI MONOPOLI**

Merce contraffatta sequestrata

Anno 2012

•PRINCIPALE PAESE DI ORIGINE

•PRINCIPALE PAESE DI PROVENIENZA



**AGENZIA DELLE DOGANE
E DEI MONOPOLI**

**Merce contraffatta sequestrata
(NUMERO DI PEZZI)
Anno 2012**

TABACCHI

**PRINCIPALE PAESE DI ORIGINE
E DI PROVENIENZA**

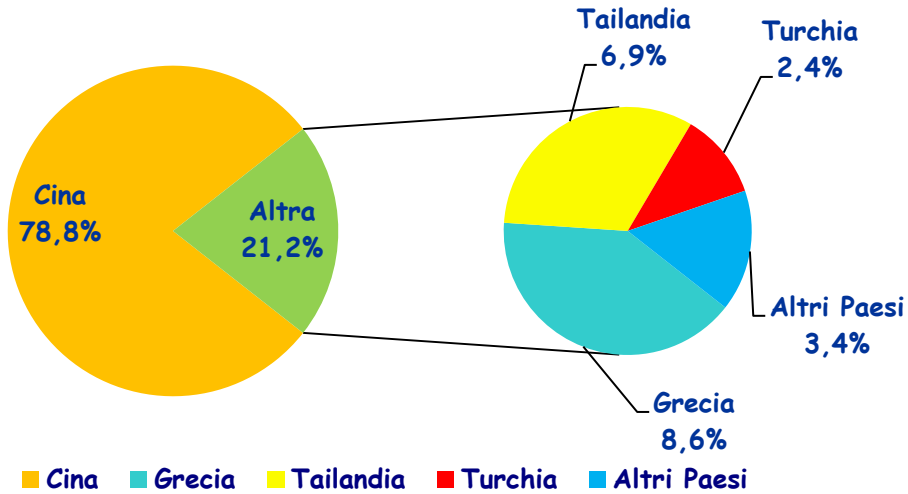


GRECIA



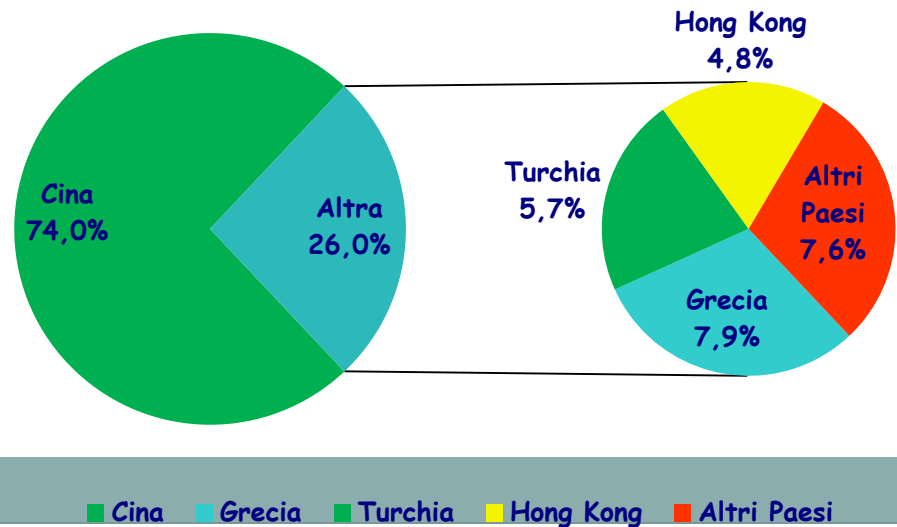
Merce contraffatta sequestrata (NUMERO DI PEZZI) Anno 2012

PAESE DI ORIGINE



ABBIGLIAMENTO ED ACCESSORI

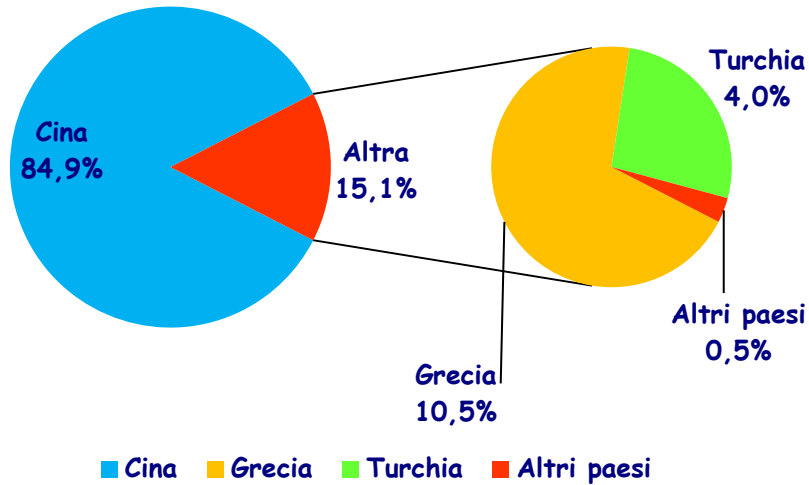
PAESE DI PROVENIENZA





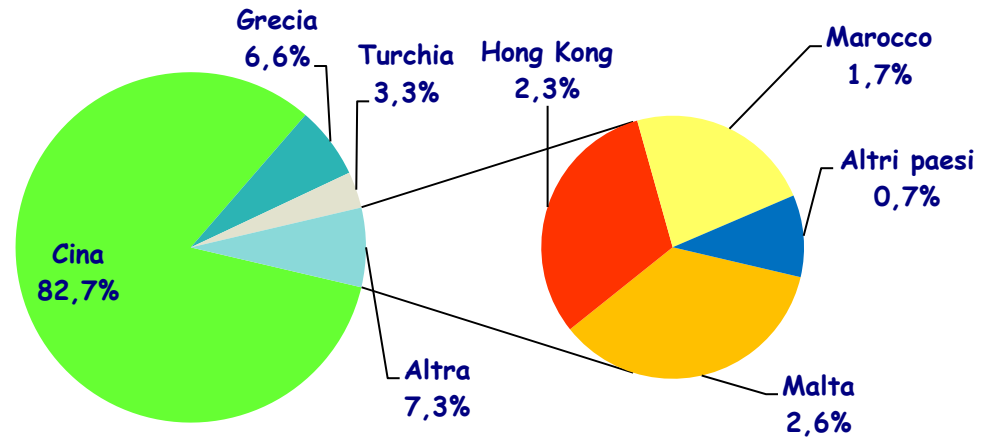
Merce contraffatta sequestrata (NUMERO DI PEZZI) Anno 2012

PAESE DI ORIGINE



CALZATURE E LORO PARTI

PAESE DI PROVENIENZA





**AGENZIA DELLE DOGANE
E DEI MONOPOLI**

**Merce contraffatta sequestrata
(NUMERO DI PEZZI)
Anno 2012**

**APPARECCHI ELETTRONICI ED
INFORMATICI**

**PRINCIPALE PAESE DI ORIGINE
E DI PROVENIENZA**



**CINA
HONG KONG**



**AGENZIA DELLE DOGANE
E DEI MONOPOLI**



Grazie per l'attenzione

**AGENZIA DELLE DOGANE E DEI
MONOPOLI**

Ufficio Centrale Antifrode