


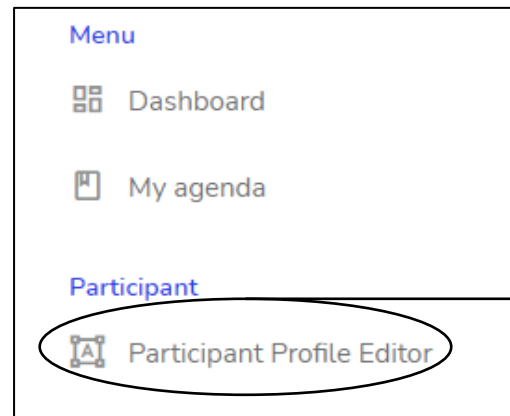
# Come apparire sul Marketplace per gli incontri B2B: la profilazione



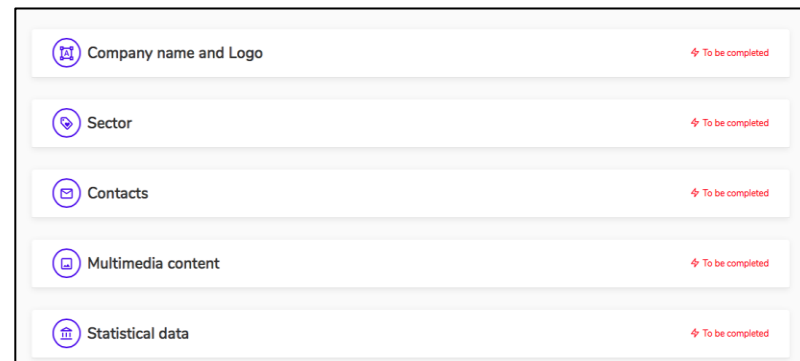
## **Step 1: ACCEDI AL TUO PROFILO**

***Fare clic sull'icona nell'angolo in alto a sinistra.***

Accedi alla piattaforma con le tue credenziali e clicca sull'icona in alto a sinistra. Apparirà un menu a tendina.



## **Step 2: Fare clic su PARTICIPANT PROFILE EDITOR**



## **Step 3: PROFILA LA TUA AZIENDA**

***Segui i passaggi sezione per sezione.***

*Carica tutti i dati relativi alla tua azienda, con: logo, settore, contatti (sito web, canali social media, ecc.), Contenuti multimediali (importanti per la promozione della tua azienda) e dati aziendali.*