

*Commissione per la sicurezza stradale nel
settore dell'autotrasporto*

Attività di controllo della Polizia Stradale

Anni 2014/2015

7 luglio 2016

Controlli ai veicoli muniti di cronotachigrafo Adempimenti UE

Biennio 2013/2014 ed annualità 2015

Giornate di lavoro controllate
(controlli su strada + controlli c/o le imprese)

Anno 2013

Anno 2014

Anno 2015

(Obiettivo UE: 8.738.028)

(Obiettivo UE: 4.247.532)

4.847.283

4.754.049

5.020.580

9.601.333

+ 266.531

+ 4,7 %

(+ 430.746 giornate controllate)

rispetto al
biennio
precedente

**giornate controllate
rispetto al 2014 (+5,6 %)**

Controlli ai veicoli muniti di cronotachigrafo Adempimenti UE

Anno 2015

OBIETTIVO DA RAGGIUNGERE (Nr.gg. da controllare)							4.247.532
CONTROLLI SU STRADA - FORZE DI POLIZIA (GG.DI LAVORO)							
	Polizia Stradale	Arma CC	Guardia di Finanza	Corpo Forestale dello Stato	Capitanerie di Porto	Polizie locali	TOTALE
Nr.veicoli controllati	320.058	15.630	3.301	349	1.794	6.151	347.283
Nr.gg.di lavoro	3.597.338	74.976	9.022	2.620	2.183	130.035	3.816.174
Diff.% rispetto anno preced.(gg.lavoro)	8,3%	-30,2%	-10,7%	-17,8%	-53,7%	1,6%	6,8%
CONTROLLI DEL MINISTERO DEL LAVORO C/O IMPRESE (gg. di lavoro).							1.204.406
CONTROLLI SU STRADA + CONTROLLI C/O LE IMPRESE (gg. di lavoro).							5.020.580
30% DEI CONTROLLI EFFETTIVI							1.506.174
DIFFERENZA TRA I CONTROLLI OPERATI SU STRADA E IL 30% DEI CONTROLLI EFFETTIVI							2.310.000

Verifiche della Polizia Stradale sulla regolarità dell'autotrasporto
Attività risultante dalle "LISTE DI CONTROLLO"

VEICOLI CONTROLLATI PER NAZIONALITA'

	Anno 2014	Anno 2015	Differenza	%
NAZIONALITA' DEL VEICOLO	VEICOLI CONTROLLATI			
ITALIANA	271.822 (87,1%)	284.710 (86,3%)	+12.888	+4,7
PAESE U.E.	35.594 (11,4 %)	40.650 (12,3 %)	+5.056	+14,2
PAESE EXTRA U.E.	4.602 (1,5 %)	4.680 (1,4 %)	+78	+1,7
TOTALE	312.018	330.040	+18.022	+5,8

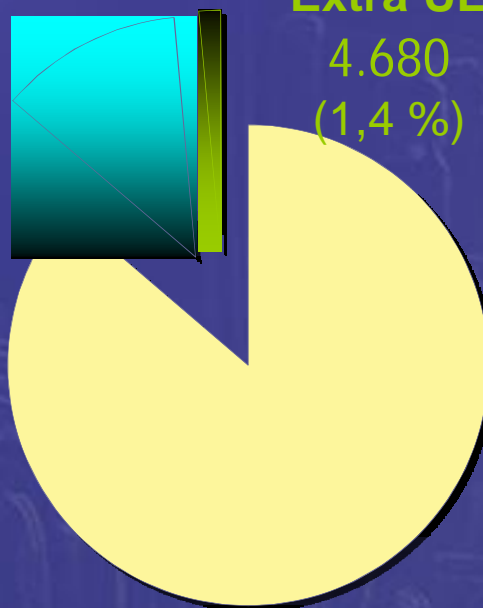
Verifiche della Polizia Stradale sulla regolarità dell'autotrasporto Attività risultante dalle "LISTE DI CONTROLLO"

Anno 2015

Veicoli controllati per nazionalità

UE
40.650
(12,3 %)

Extra UE
4.680
(1,4 %)



ITALIANI
284.710
(86,3 %)

Totale controlli: 330.040

Verifiche della Polizia Stradale sulla regolarità dell'autotrasporto
Attività risultante dalle "LISTE DI CONTROLLO"

**Veicoli controllati ed infrazioni per nazionalità
Anno 2015**

<u>Nazionalità del veicolo</u>	<u>% dei controlli</u>	<u>% di infrazioni</u>
ITALIANA	86,3 %	87,9 %
UE	12,3 %	10,7 %
EXTRA UE	1,4 %	1,4 %

Verifiche della Polizia Stradale sulla regolarità dell'autotrasporto
Attività risultante dalle "LISTE DI CONTROLLO"

INFRAZIONI ACCERTATE

INFRAZIONI	Anno 2014	Anno 2015	Differenza	%
LEGGE 298/74				
Art.26/1 Esercizio abusivo	222	161	-61	-27,5
Art.26/2 Affidamento trasporto abusivo da privato	51	52	+1	+2,0
Art.46 Trasporto abusivo	852	735	-117	-13,7
Art.7 c.2 D.L..286/05 affidamento trasporto abusivo da parte di impresa	41	18	-23	-56,1
CODICE DELLA STRADA	75.951	81.846	+5.895	+7,8
TOTALE INFRAZIONI	77.117	82.812	+5.695	+7,4

Verifiche della Polizia Stradale sulla regolarità dell'autotrasporto

Attività risultante dalle "LISTE DI CONTROLLO"

Anno 2015

Dettaglio infrazioni contestate per nazionalità del veicolo

■ Italiana
■ UE
■ Paese extra UE

L. 298/74				CODICE DELLA STRADA							
Art. 26/1 esercizio abusivo	Art. 26/2 Affidamento trasporto abusivo da privato	Art. 46 Trasp. Abusivo	Art. 7c2	Art. 61 Sagoma limite	Art. 62 Massa limite	Art. 142 Limiti velocità	Art. 164 Sistem. carico	Art. 167 Trasp. cose	Art. 174 Tempi guida e riposo	altro	TOTALI
158	41	235	18	210	47	14.636	448	2.802	18.342	35.851	72.788
3	10	375	-	89	4	2.594	52	406	3.597	1.735	8.865
-	1	125	-	4	-	229	2	21	383	394	1.159
TOTALI											
161	52	735	18	303	51	17.459	502	3.229	22.322	37.980	82.812

Verifiche della Polizia Stradale sulla regolarità dell'autotrasporto

Attività risultante dalle "LISTE DI CONTROLLO"

Anno 2015

Dettaglio infrazioni contestate per nazionalità del veicolo

- Italiana
- UE
- Paese extra UE

L. 298/74							
Art. 26/1 Esercizio abusivo		Art. 26/2 Affidamento trasporto abusivo da parte di privato		Art. 46 Trasporto abusivo		Art.7 comma 2 D. Lgs. 286/05 Affidamento merce ad abusivo (da soggetti appartenenti alla filiera autotrasporto)	
Totali: 161		Totali: 52		Totali: 735		Totali:18	
Di cui	in percentuale	Di cui	in percentuale	Di cui	in percentuale	Di cui	in percentuale
158	98,1	41	78,9	235	32,0	18	100
3	1,9	10	19,2	375	51,0	-	-
-	-	1	1,9	125	17,0	-	-

Fonte: Servizio Polizia Stradale

Verifiche della Polizia Stradale sulla regolarità dell'autotrasporto

Attività risultante dalle "LISTE DI CONTROLLO"

Anno 2015

Dettaglio infrazioni contestate per nazionalità del veicolo

■ Italiana
■ UE
■ Paese extra UE

CODICE DELLA STRADA

Art. 61 Sagoma limite		Art. 62 Massa limite		Art. 142 Limiti velocità		Art. 164 Sistemazione carico		Art. 167 Trasp. cose		Art. 174 Tempi guida e riposo		Altre violazioni	
Totali: 303		Totali: 51		Totali: 17.459		Totali: 502		Totali: 3.229		Totali: 22.322		Totali: 37.980	
Di cui	in %	Di cui	in %	Di cui	in %	Di cui	in %	Di cui	in %	Di cui	in %	Di cui	in %
210	69,3	47	92,2	14.636	83,8	448	89,2	2.802	86,8	18.342	82,2	35.851	94,4
89	29,4	4	7,8	2.594	14,9	52	10,4	406	12,6	3.597	16,1	1.735	4,6
4	1,3	-	-	229	1,3	2	0,4	21	0,6	383	1,7	394	1,0

Fonte: Servizio Polizia Stradale

Infrazioni accertate dalla Polizia Stradale a carico dei vari soggetti della filiera dell'autotrasporto

Anno 2015

	Art.26 c.1 L.298 /74	Art.26 c.2 L.298 /74	Art.7 c.2 d.lgs. 286/05	Art.7 bis c.4 d.lgs 286/05	Art.7 bis c.5 d. lgs 286/05	Art.46 L.298/ 74	Art.46 bis L.298/ 74	Art. 61	Art. 62	Art. 142	Art. 164	Art. 167	Art. 174
Conducente				26	5			583	9	41.924	6.099	21.774	31.342
Vettore/ Propr. Veic.	374					1.474	191	29	2	2.038	53	14.935	12.813
Committ.		100	63	29	17			14	2	1.148	30	1.971	336
Caricatore			23					104		112	80	1.082	33
Proprietario Merce			43					8	1	116	6	898	48
TOTALE	374	100	129	55	22	1.474	191	738	14	45.338	6.268	40.660	44.572

Infrazioni accertate ai veicoli commerciali commesse da imprese italiane

Legge 298/74

Anno 2015

Art. 26	Art. 26	Art. 46	Totali
Esercizio abusivo dell'attività di autotrasporto	Committente/altri soggetti filiera autotrasporto		
374 28,9 %	100 7,7 %	821 63,4 %	1.295

Infrazioni accertate ai veicoli commerciali

Legge 298/74

Anno 2015

Vettori italiani

1.195

Art.26/1° e 46

Vettori esteri

750

Art.46 e 46bis

Comunitari

408

Extracomunitari

342

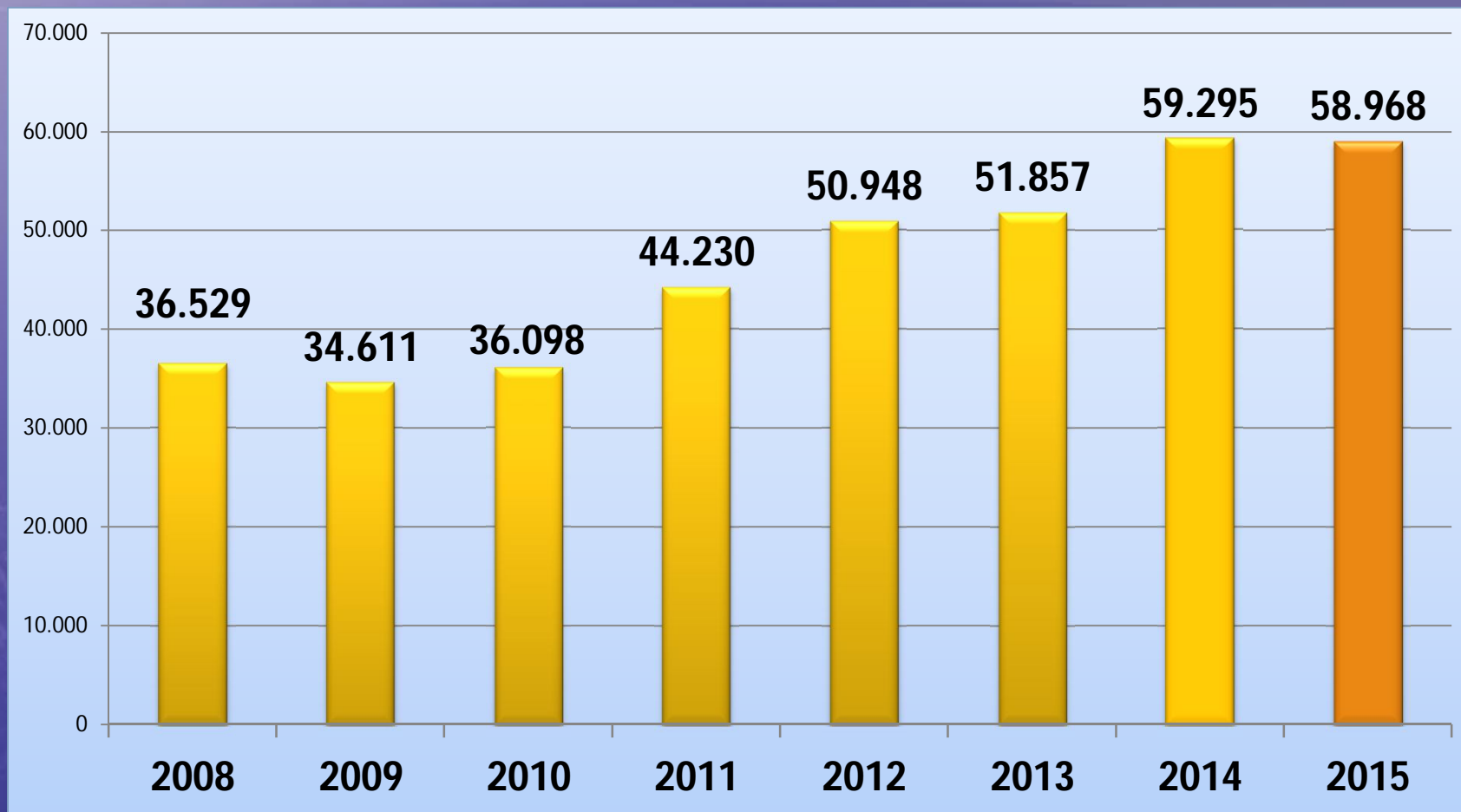
Infrazioni accertate ai veicoli commerciali

Legge 298/74

Gennaio – Giugno 2016

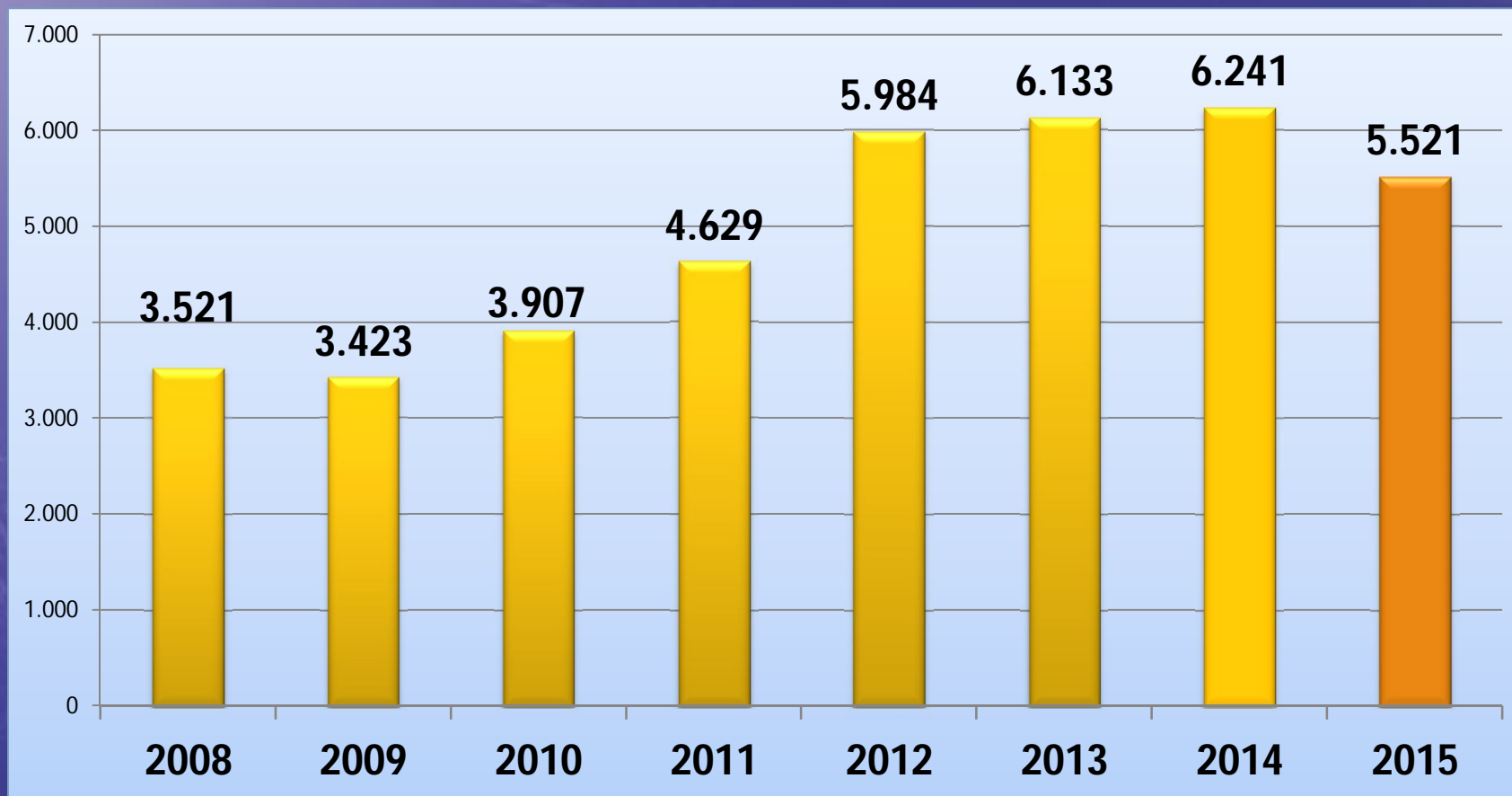
ART. 46 TER	NAZIONALITA' DEL VETTORE			TOTALE
	ITALIA	UE	EXTRA-UE	
Art.46 ter c.1 Mancata esibizione di prove documentali in trasporto internazionale.	18	46	9	73
Art.46 ter c.3 Trasporto internazionale con prove documentali mancanti o non conformi (ma con possibilità di verificare la regolarità del trasporto).	15	188	18	221
Art.46 ter c.3 e art.46 Trasporto internazionale con prove documentali mancanti o non conformi (con impossibilità di verificare la regolarità del trasporto).	7	41	7	55
TOTALI	40	275	34	349


Andamento violazioni in materia di copertura assicurativa (art.193 cds)



Dal 2008 al 2015 → **+ 61,4 %**

Andamento violazioni in materia di copertura assicurativa (art.193 cds) dei soli veicoli: *autoarticolato, autocarro, autotreno e trattore stradale*



Dal 2008 al 2015  **+ 56,8 %**

Operazioni Alto Impatto

Nelle 5 operazioni sui controlli di legalità in materia di autotrasporto professionale di persone effettuate nel 2015:

Sono stati
attivati
3.768 posti
di controllo

Sono state
impiegate
3.793
pattuglie

Sono stati
controllati
7.017
veicoli

Sono state
accertate **2.464**
violazioni , di
cui **981** alla
normativa di
settore

Controlli anti droga 2015

SPERIMENTAZIONE DEL NUOVO PROTOCOLLO OPERATIVO PER IL CONTRASTO DELLA GUIDA DOPO L'ASSUNZIONE DI SOSTANZE STUPEFACENTI

Interessate **35**
province a
livello
nazionale

260 posti di
controllo con
l'impiego di
1.630 operatori
della Polizia di
Stato e **349** tra
medici e
personale
medico della
Polizia di Stato

14.767
conducenti
controllati dei
quali **923**
positivi
all'alcol-test e
36 conducenti
positivi per i
quali vige il
divieto assoluto
di bere

930 conducenti
sottoposti ad
esame
comportamentale
ed a screening
salivare per la
verifica della
presenza di
sostanze
stupefacenti

268 conducenti
risultati positivi
ad almeno una
sostanza
stupefacente.
Sono state
confermate le
positività di **211**
analisi (**78,7** %)

Nel corso del 2016 sono proseguiti i servizi con il coinvolgimento di ulteriori 2 province (37 in totale) e con controlli anche a categorie di utenti professionali, conducenti di età adulta ecc.

Controlli della Polizia Stradale con i C.M.R. e nei servizi attuativi del Protocollo d'intesa 14 luglio 2009

Anni 2014 - 2015

	<u>2014</u>	<u>2015</u>
Servizi effettuati	4.297	4.237
<input type="radio"/> Operatori Polizia Stradale	32.298	25.728

Località dei controlli

<input type="radio"/> Autostrada	1.999	1.958
<input type="radio"/> Viabilità ordinaria	1.356	1.330
<input type="radio"/> Valichi di frontiera terrestre	156	128
<input type="radio"/> Porti	310	390
<input type="radio"/> Autoporti	35	8
<input type="radio"/> Altre località	441	423

Controlli della Polizia Stradale con i C.M.R. e nei servizi attuativi del Protocollo d'intesa 14 luglio 2009

Anni 2014 - 2015

Veicoli controllati - infrazioni

2014

2015

○ Veicoli controllati

71.578

63.661



UE 11.526
Extra UE 1.459
pari al 18,1% del totale

UE 9.584
Extra UE 1.228
pari al 17 % del totale

○ Veicoli contr. con pese mobili

1.589

454

○ Infrazioni accertate

45.934

44.426

○ Patenti ritirate

473

450

○ Carte di circolazione ritirate

1.137

827

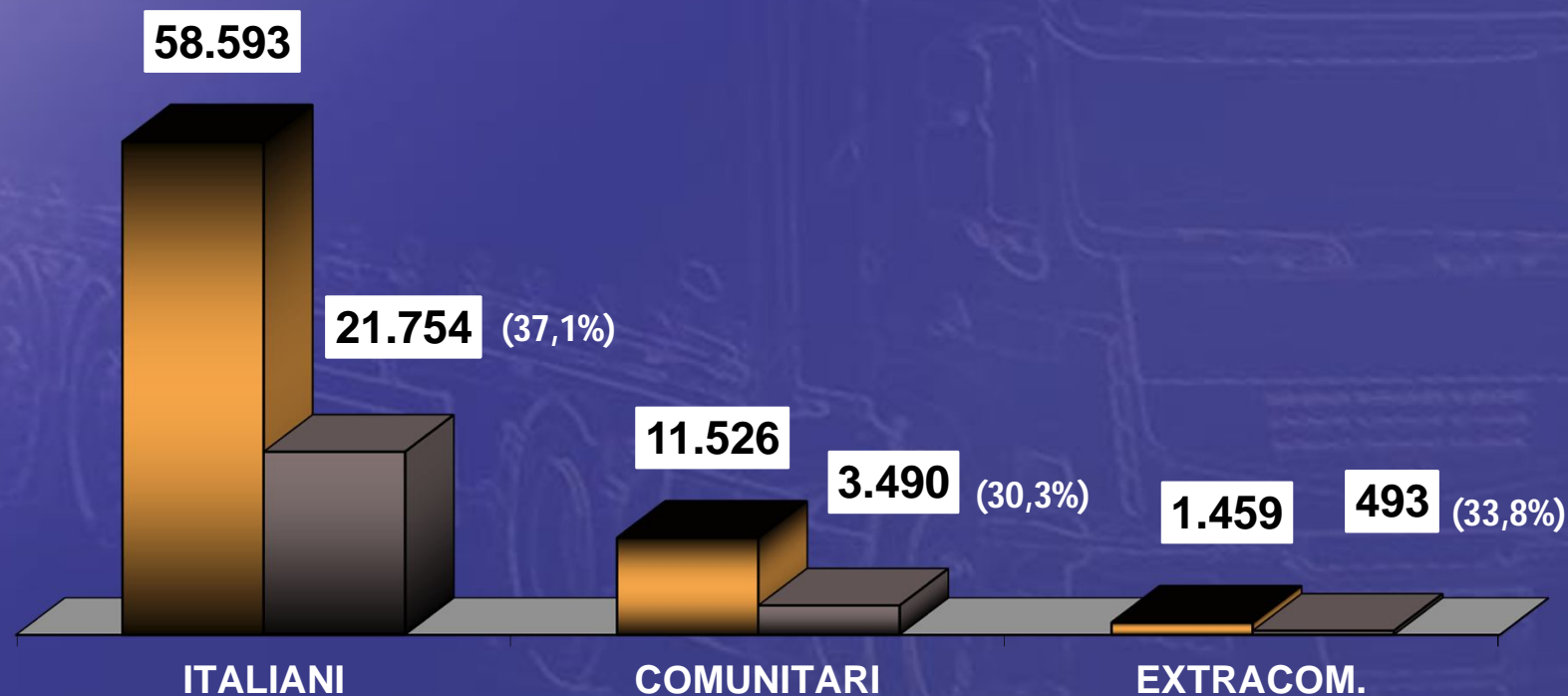
Controlli della Polizia Stradale con i C.M.R. e nei servizi attuativi del Protocollo d'intesa 14 luglio 2009

Anno 2014

Veicoli controllati ed irregolari

Veicoli controllati

Veicoli irregolari



Fonte: Servizio Polizia Stradale


Controlli della Polizia Stradale con i C.M.R. e nei servizi attuativi del Protocollo d'intesa 14 luglio 2009

Anno 2015

Veicoli controllati ed irregolari

 Veicoli controllati

 Veicoli irregolari



Fonte: Servizio Polizia Stradale

Incidenti mortali rilevati da Polizia Stradale ed Arma dei Carabinieri

Anni 2014 - 2015

	Incidenti mortali				Autostrada				Viabilità ordinaria			
	2014	2015	Diff.	Diff.%	2014	2015	Diff.	Diff.%	2014	2015	Diff.	Diff.%
Incidenti	1.587	1.627	+40	+2,5	207	229	+22	+10,6	1.380	1.398	+18	+1,3
Deceduti	1.730	1.752	+22	+1,3	245	251	+6	+2,4	1.485	1.501	+16	+1,1

**Incidenti mortali con coinvolgimento veicoli commerciali sup.3,5 t*
rilevati da Polizia Stradale ed Arma dei Carabinieri**

Anni 2014 - 2015

	Incidenti mortali				Autostrada				Viabilità ordinaria			
	2014	2015	Diff.	Diff.%	2014	2015	Diff.	Diff.%	2014	2015	Diff.	Diff.%
Incidenti	210	222	+12	+5,7	71	81	+10	+14,1	139	141	+2	+1,4
Deceduti	241	244	+3	+1,2	92	89	-3	-3,3	149	155	+6	+4,0

* Autocarro sup. 3,5t., autotreno, autoarticolato, trattore stradale, rimorchio.

Rapporto tra incidenti mortali totali ed incidenti mortali con coinvolgimento veicoli commerciali sup.3,5 t*

Anno 2015

	Incidenti mortali			Autostrada			Viabilità ordinaria		
	Totale	Con coinvolg. veicoli comm.li*	Rapporto %	Totale	Con coinvolg. veicoli comm.li*	Rapporto %	Totale	Con coinvolg. veicoli comm.li*	Rapporto %
Incidenti	1.627	222	13,6%	229	81	35,3%	1.398	141	10,1%
Deceduti	1.752	244	13,9%	251	89	35,4%	1.501	155	10,3%

* Autocarro sup. 3,5t., autotreno, autoarticolato, trattore stradale, rimorchio.

Incidenti mortali con coinvolgimento veicoli commerciali sup.3,5 t
rilevati da Polizia Stradale ed Arma dei Carabinieri*

Anni 2014 - 2015

Dettaglio delle persone decedute

	2014	2015	Diff.	%
Deceduti	241	244	+3	+1,2 %
a bordo di:				
Veicoli comm.li sup.3,5t*	39 (16,2 % sul tot. deced.)	35 (14,3% sul tot. deced.)	-4	-10,3 %
Autovettura e altri veicoli	150	158	+8	+5,3 %
Veicoli a 2 ruote	36	27	-9	-25,0 %
Pedone	16	24	+8	+50,0 %

* Autocarro sup. 3,5t., autotreno, autoarticolato, trattore stradale, rimorchio.

Incidenti mortali con coinvolgimento veicoli commerciali sup.3,5 t
rilevati da Polizia Stradale ed Arma dei Carabinieri*

Distribuzione per giorno della settimana

Anni 2014 - 2015

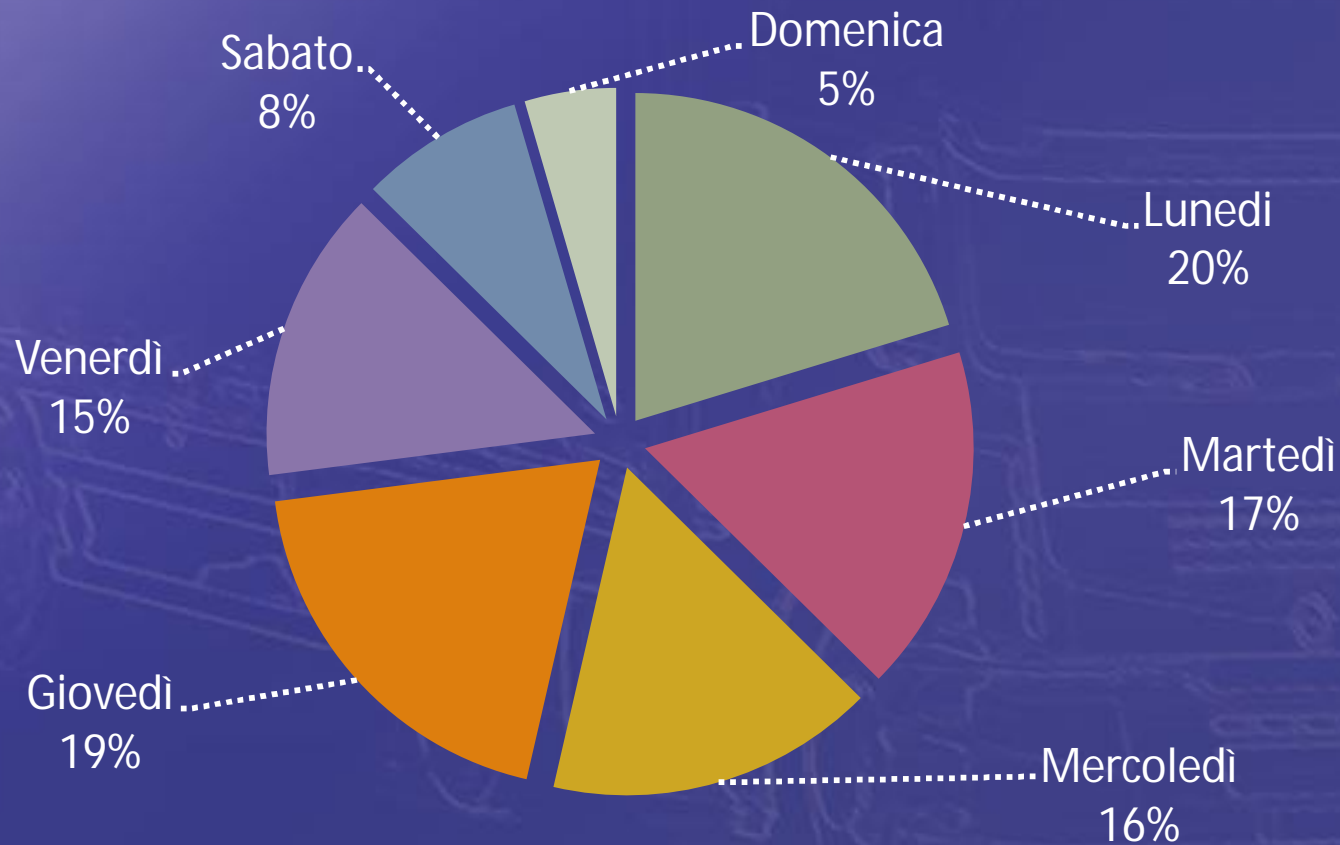
	2014	2015	Diff.	Diff.%
Incidenti	210	222	+12	+5,7
occorsi nelle giornate				
Lunedì	44	45	+1	
Martedì	37	38	+1	
Mercoledì	32	36	+4	
Giovedì	36	43	+7	
Venerdì	41	32	-9	
Sabato	16	18	+2	
Domenica	4	10	+6	

* Autocarro sup. 3,5t., autotreno, autoarticolato, trattore stradale, rimorchio.

Incidenti mortali con coinvolgimento veicoli commerciali sup.3,5 t
rilevati da Polizia Stradale ed Arma dei Carabinieri*

Distribuzione per giorno della settimana

Anno 2015



* Autocarro sup. 3,5t., autotreno, autoarticolato, trattore stradale, rimorchio.

Attività della Polizia Stradale

Art.6 CdS – Regolamentazione della circolazione fuori dai centri abitati

Anni 2014 - 2015

Nr. Violazioni	ANNO 2014	ANNO 2015
Art.6 c.1 e c.12 CdS: Circolazione fuori dal centro abitato con veicolo adibito a trasporto cose in violazione dell'ordinanza prefettizia di sospensione temporanea della circolazione.	381	407

GRAZIE PER L'ATTENZIONE