

INAIL

Premio imprese per la sicurezza 2023 - VIII edizione

Giuseppe Morinelli – Consulenza Statistico Attuariale



**La prevenzione degli infortuni
sul lavoro per l'Impresa è un
costo o un investimento?**

**E' possibile incentivare la
sicurezza sui
luoghi di lavoro?**



Perché valutare il costo dell'infortunio?

Il datore di lavoro:

spesso non ha percezione di tutti i costi

se da anni non subisce infortuni può **pensare di non essere esposto al rischio** di infortunarsi

non sa quanto possono diminuire i costi
riducendo il livello di rischio



Cosa accade quando avviene un infortunio?

- si **soccorre** l'infortunato
- si **interrompe il lavoro**
- possibili **danni** alle macchine
- si deve **sostituire l'infortunato**
- si fanno turni **straordinari**
- **pratiche amministrative**

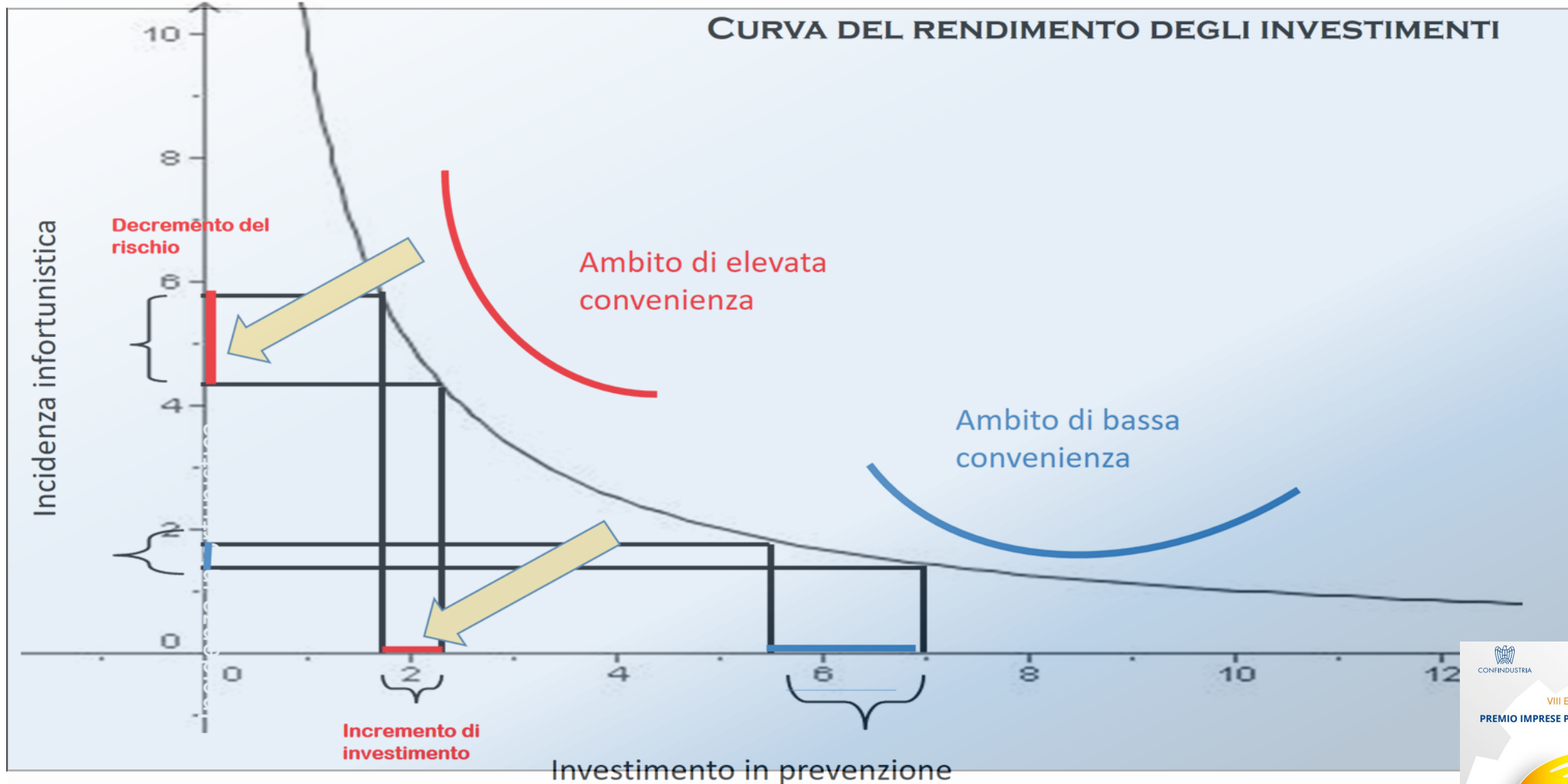
**COSTO
INFORTUNI**

Tabella 1 - Confronto tra indici infortunistici delle imprese certificate vs imprese non certificate per Grande Gruppo di tariffa Inail

2012-2014	Indici di frequenza infortuni			Percentuale di infortuni gravi sul totale degli infortuni definiti		
	Imprese certificate	Imprese NON certificate	Variazione percentuale	Imprese certificate	Imprese NON certificate	Variazione percentuale
Attività varie	17,1	18,8	-9,0	3,9	5,1	-23,5
Lavorazioni agricole	23,1	26,2	-11,8	4,0	7,4	-45,9
Chimica	13,1	19,4	-32,5	2,6	5,0	-48,0
Costruzioni	25,4	28,3	-10,2	8,3	11,2	-25,9
Energia, acqua e gas	16,6	21,1	-21,3	1,8	5,8	-69,0
Legno	30,1	32,4	-7,1	3,6	9,4	-61,7
Metallurgia	17,4	23,6	-26,3	1,7	5,6	-69,6
Mineraria	17,8	33,1	-46,2	4,8	8,7	-44,8
Industrie tessili	9,6	10,7	-10,3	5,1	7,3	-30,1
Trasporti	25,9	31,4	-17,5	2,2	6,7	-67,2
Complesso del settori	18,1	21,5	-15,8	3,5	5,8	-39,7

*Osservatorio Accredia- 1/2018
Amatucci, Barra, Benedetti, Morinelli, Terracina*





Il Premio Imprese Sicurezza vuole:

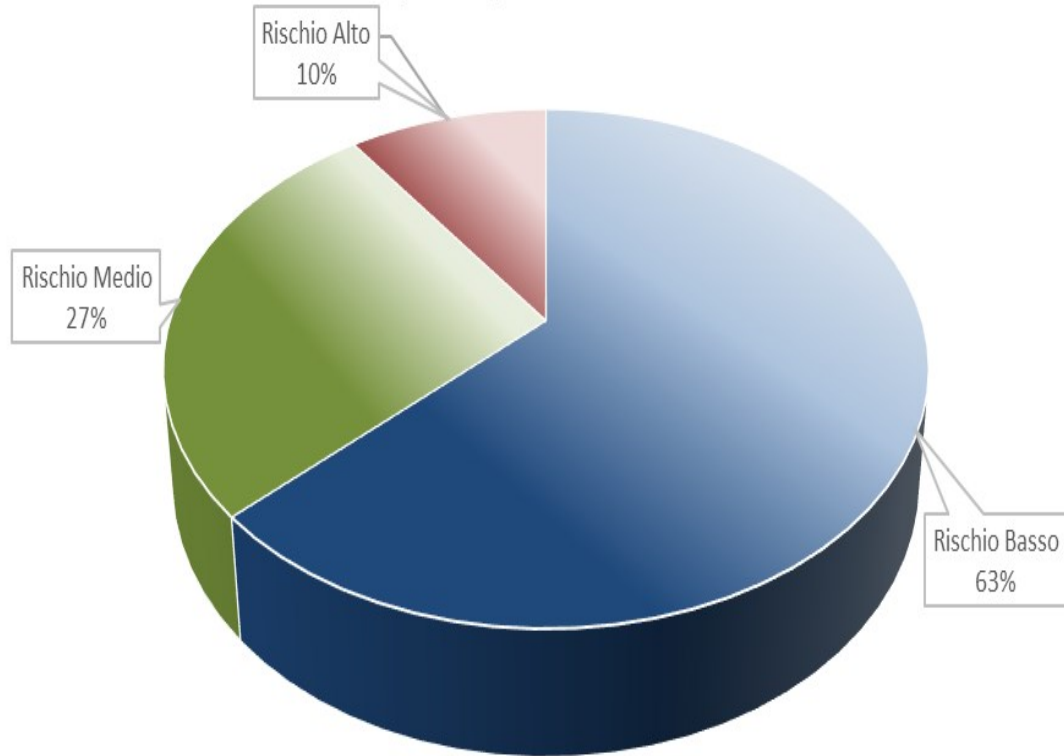
Contribuire alla diffusione della cultura della prevenzione di infortuni e malattie professionali, dando visibilità alle aziende che si distinguono per il loro impegno e per i risultati gestionali raggiunti in materia di salute e sicurezza



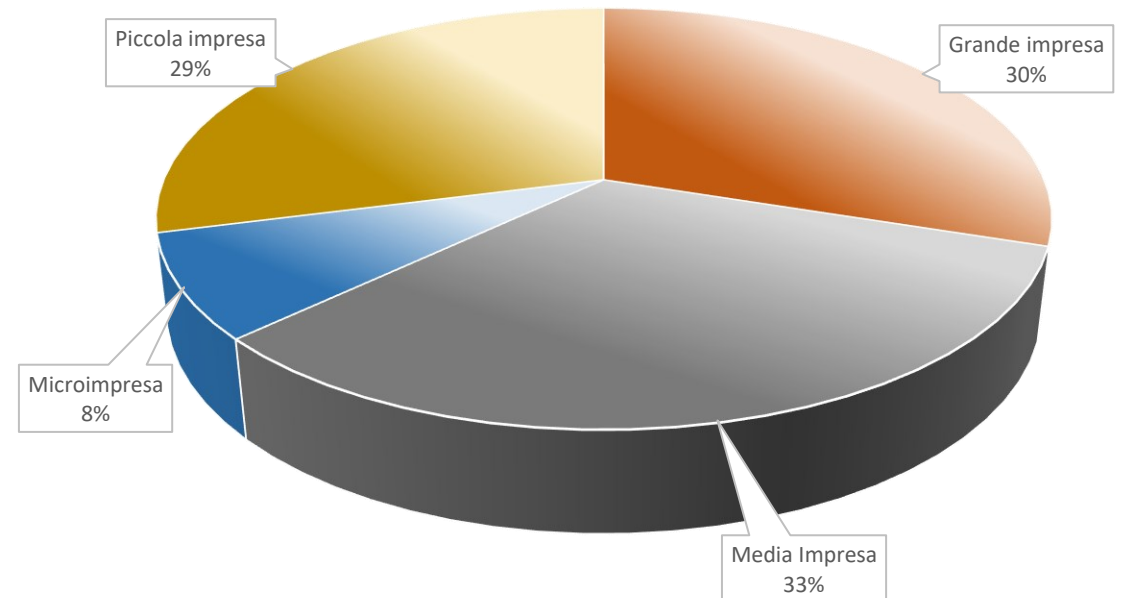
Imprese partecipanti alle sette edizioni del premio

Classi di rischio e dimensioni aziendali

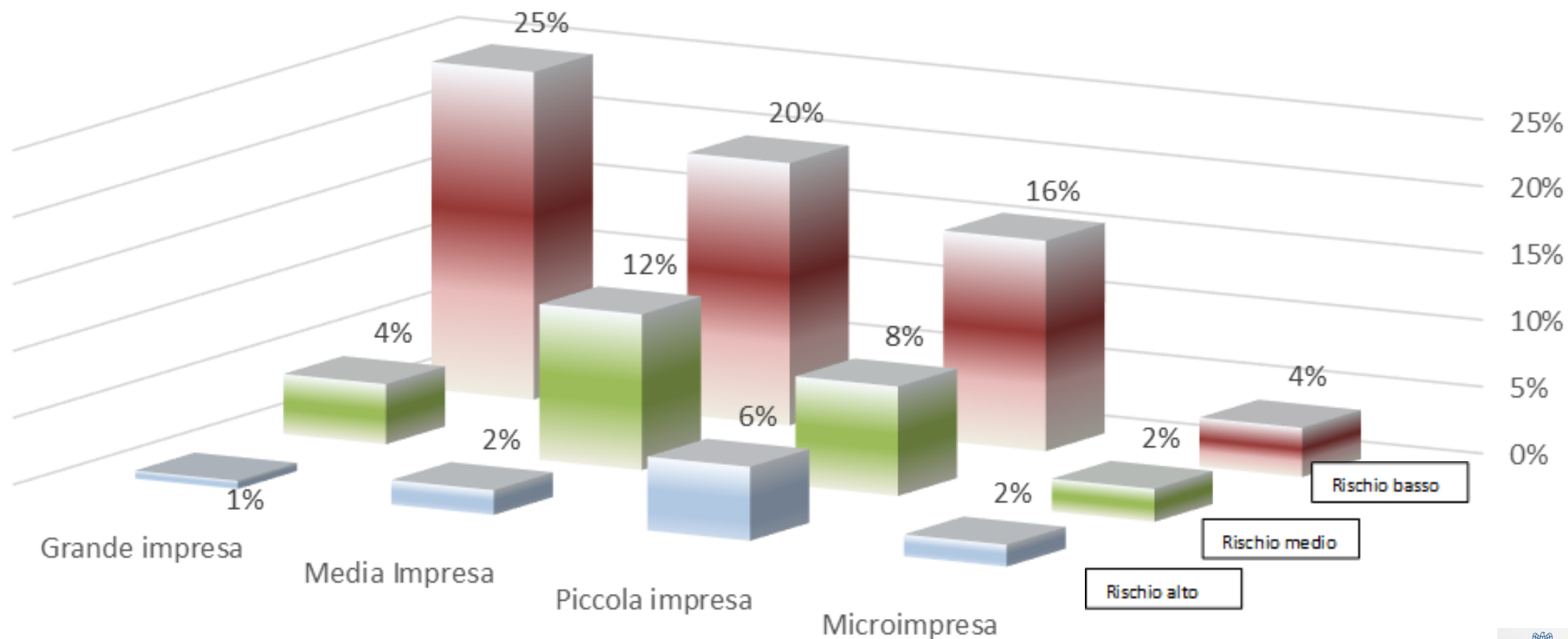
Le Imprese per Classi di rischio



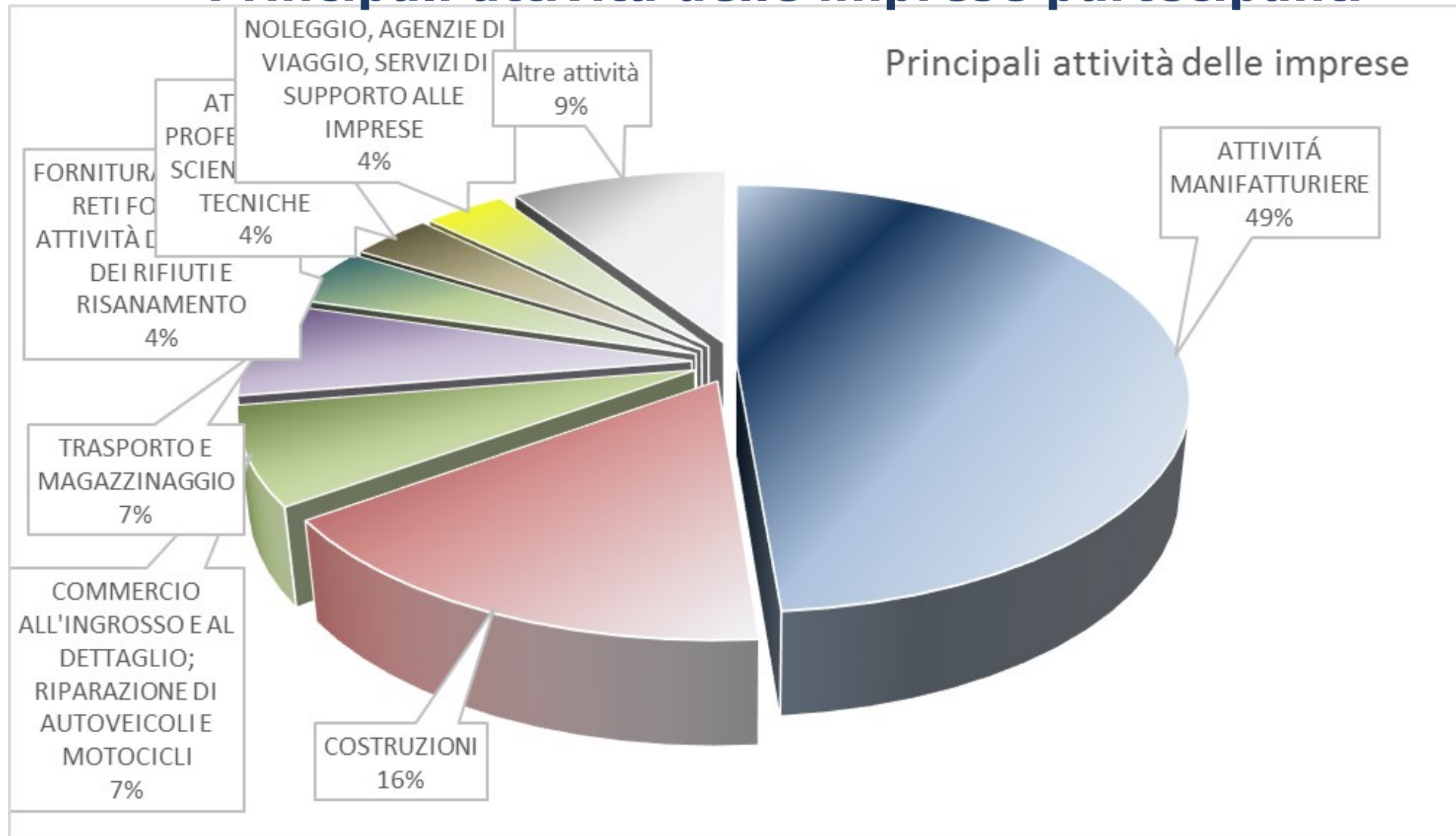
Le Imprese per Dimensione aziendale



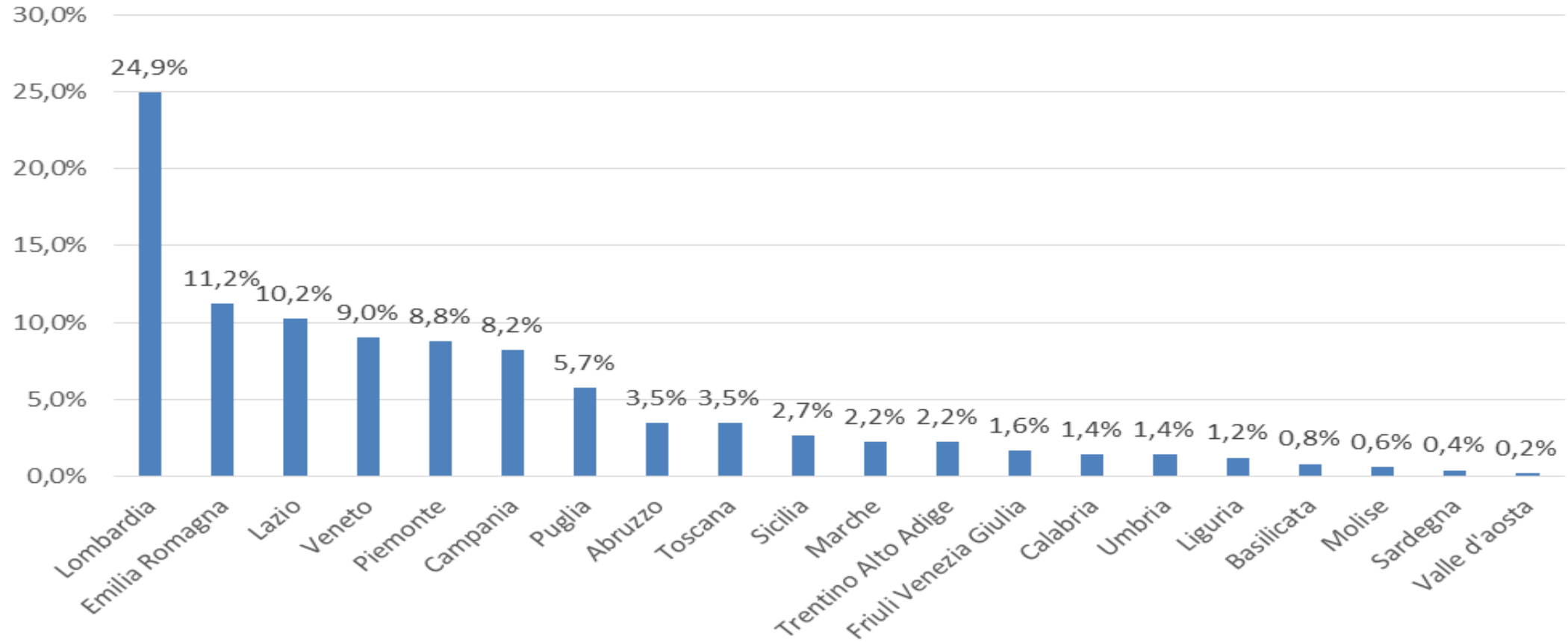
Distribuzione per classe di rischio e Dimensione aziendale



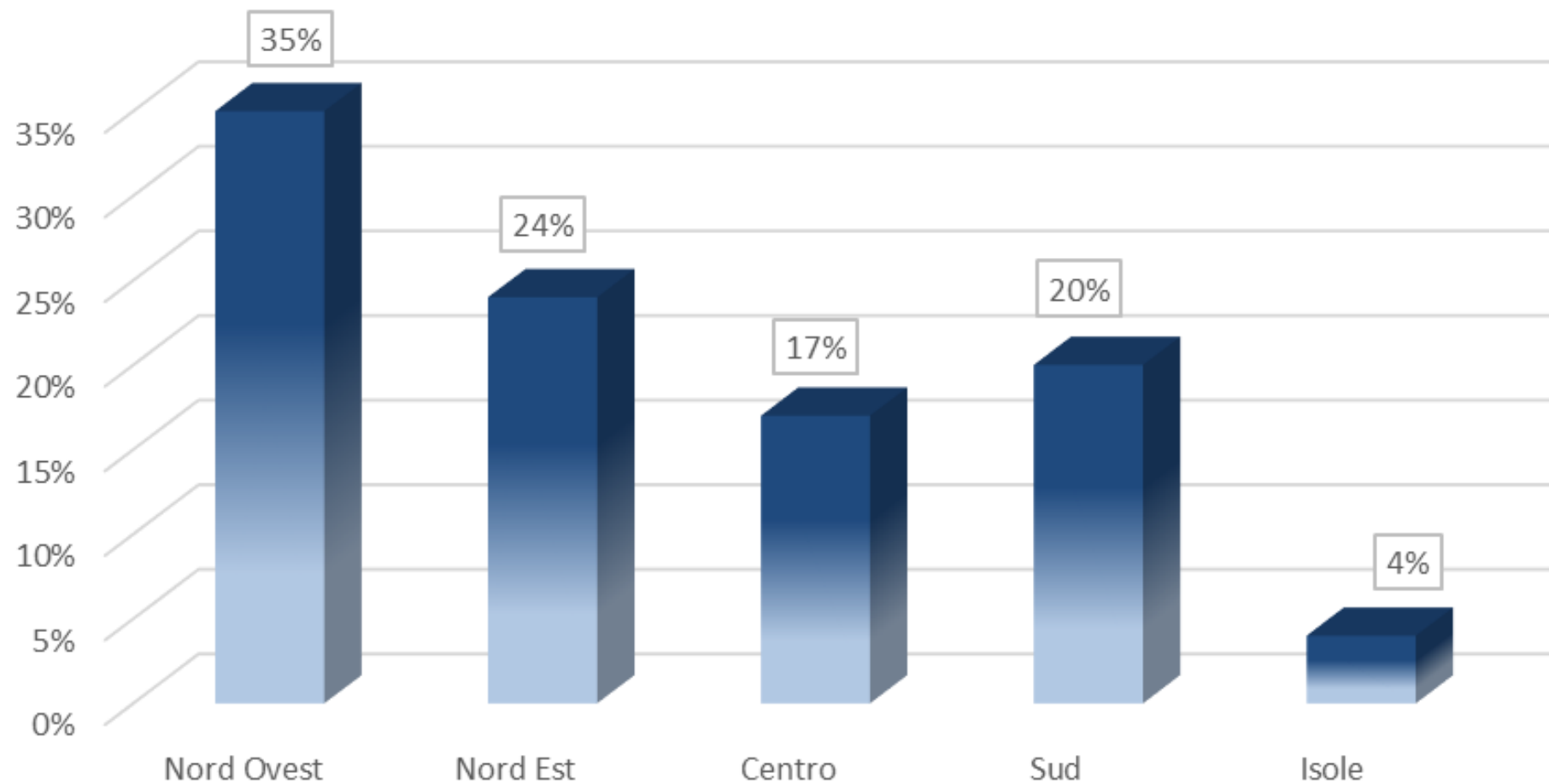
Principali attività delle imprese partecipanti



Le Imprese per Regione



Le Imprese per Macroarea



Il percorso delle Imprese nelle fasi del premio imprese sicurezza

Nelle sette edizioni del Premio si sono iscritte complessivamente quasi **1000** Imprese

100	Partecipanti
92	Compilano almeno uno dei questionari
69	Compilano i tre questionari
48	Ammesse alla stesura dell'Application
19	Ricevono la visita di valutazione
19	Ricevono il rapporto completo di valutazioni

Distribuzione delle aziende partecipanti per regione di appartenenza



Con tecnologia Bing
© GeoNames, Microsoft, TomTom

INAIL



Grazie per l'attenzione